

家庭ごみの分け方・出し方 ガイドブック

<p>4Rで ごみダイエット をしよう!</p> <p>リフューズ リデュース リユース リサイクル</p> <p>1 ページ</p>	<p>町からのお願い</p>  <p>2 ページ</p>	<p>収集できないもの</p>  <p>3 ページ</p>	<p>可燃ごみ</p> <p>週 2 回</p>  <p>4 ページ 5 ページ</p>
<p>古紙類</p> <p>月 2 回 PTA・子ども会回収</p>  <p>6 ページ</p>	<p>プラスチックごみ</p> <p>週 1 回</p>  <p>7 ページ</p>	<p>ペットボトル</p> <p>2 週 1 回</p>  <p>8 ページ</p>	<p>資源ごみ</p> <p>2 週 1 回</p>  <p>9 ページ</p>
<p>有害ごみ 乾電池等</p> <p>2 週 1 回</p>  <p>10 ページ 11 ページ</p>	<p>小型破碎ごみ</p> <p>2 週 1 回</p>  <p>12 ページ</p>	<p>大型資源ごみ</p> <p>年 3 回 道路上の犬猫等の 死骸処理</p>  <p>13 ページ</p>	<p>特定家電リサイクル 使用済小型家電</p>  <p>14 ページ 15 ページ</p>
<p>パソコンリサイクル 布団・衣類リサイクル</p>  <p>16 ページ 17 ページ</p>	<p>可燃ごみの 有料持ち込み</p>  <p>18 ページ</p>	<p>大型ごみ等、 不燃物の 有料持ち込み</p>  <p>19 ページ</p>	<p>ごみの 分別と出し方 (50音順)</p> <p>20 ページ</p>

収集日の朝8時まで決められた場所に出しましょう
8時以降に出されたものは、回収できません。

4R

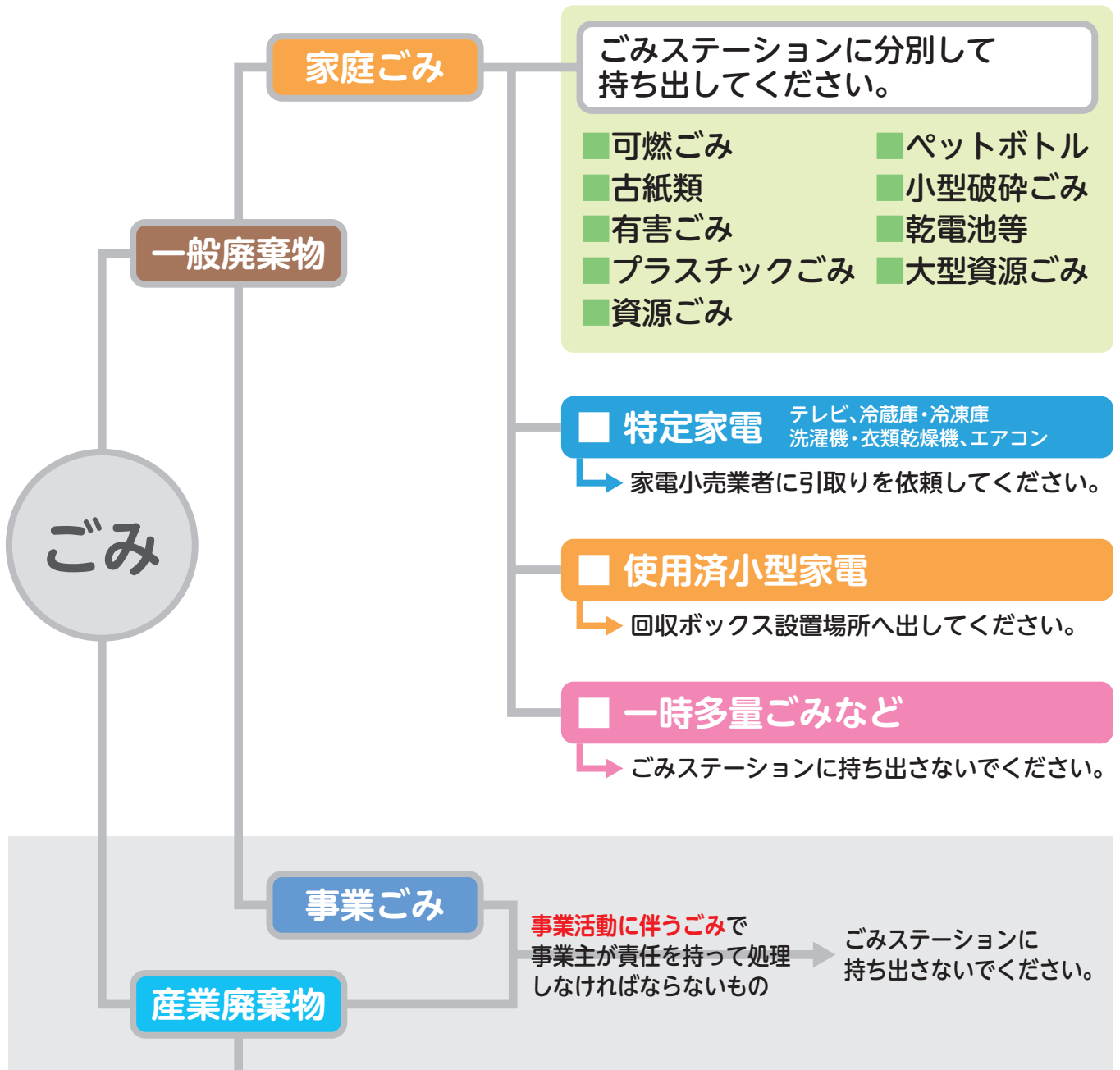
断わる
Refuse
(リフューズ)

ごみの減量
Reduce
(リデュース)

再利用
Reuse
(リユース)

再資源化
Recycle
(リサイクル)

ごみの分類



産業廃棄物の代表例

- 注射器、注射針
- あぜシート
- 塩化ビニール管
- ドラム缶
- 農薬
- 建設廃材
(木くず、紙くず、コンクリートくずなど)
- ビニールシート
- 肥料袋
- 農機具(草刈機、耕うん機など)
- 漁網、漁具
- 廃油
- 自動車部品
- **などで事業活動に係るもの**

Refuse (リフューズ)

不要なものは断ろう!

- ★マイボトルを持ち歩いて、ビン・缶・ペットボトル飲料の購入を控えよう。
- ★マイはしを持ち歩いて、割りばしを断ろう。
- ★マイバッグを持参し、レジ袋を断ろう。
- ★簡易包装のものを選び、過剰な包装は断ろう。
- ★サンプル品や小分け袋などを必要以上にもらわないようにしましょう。



Reduce (リデュース)

ごみを減らそう!

- ★食べる分量だけを買って使い切り、食品ロスを減らそう。
- ★生ごみは十分に水を切ろう。(生ごみの約7割が水分)
- ★食料品や日用品は詰め替え商品を選ぼう。
- ★日用品は最後まで使い切ろう。
- ★ティッシュペーパーなど使い捨て用品を控えよう。



4Rでごみダイエットをしよう!
一人ひとりができることから始めましょう!

Reuse (リユース)

繰り返し使おう!


- ★まだ使えるものは身近な人に譲ろう。
- ★フリーマーケットやリユース(リサイクル)ショップを活用しよう。
- ★残り物の食材を工夫して料理に使おう。
- ★片面印刷のチラシや包装紙はメモとして使おう。



Recycle (リサイクル)

再生して使おう!

- ★正しく分別してリサイクルへ。
- ★地域の資源回収に協力しよう。
- ★スーパーマーケットなどの店頭回収を利用しよう。
- ★リサイクル品を購入しよう。
- ★コンポスト容器を使い、生ごみをコンポスト(堆肥)にしよう。(購入補助制度もあります)



ごみの持出方法について 町からのお願い

収集する人や処理する人の安全を考えて
持ち出してください。

スプレー缶・カセットボンベ缶・ライター

収集車内や処理施設で火災や爆発のおそれがありますので、**必ず
使い切って、穴を開けず**に出してください。

※ガスの使い切りが難しい場合は19ページ鳥取県東部環境クリーンセンター（リ
ファーレンいなば）にご相談ください。



家庭園芸用農薬・殺虫剤の容器

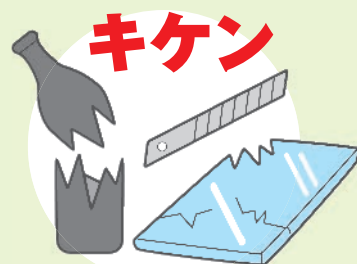
容器に農薬などが残っていると、収集の際又は処理施設内で有害
ガスが発生し、人身事故につながります。係員の生命に危険が及び
ますので、事故防止の観点から、**必ず中身を使い切って水洗いし、
ふたを外して**出してください。

※農業で使用したものは事業ごみです。ごみステーションには出さないでください。

刃物類

カミソリや割れたガラス類などが他のごみと混ざると、収集の際
又は処理施設で作業中に係員がけがをします。事故防止の観点から、
**他のごみと分けて、透明な容器や袋に入れて赤字でキケンと
表示して**出してください。

※中身がわかるように、「刃物」や「割れガラス」などと明記していただくより安全に収集ができます。



野外焼却と不法投棄の禁止について

① 野外焼却の禁止

公益上若しくは社会習慣上やむを得ない
場合又は周辺地域の生活環境に与える
影響が軽微である場合を除き、廃棄物
を焼却することは法律で禁止されていま
す。なお、法律に違反して廃棄物を焼却
すると罰せられます。

② 不法投棄の禁止

不法投棄は犯罪です。廃棄物を不法に
投棄したとき、又は廃棄物を適正に処理
しなかったときは、法律により罰せられま
す。

**野外焼却並びに
不法投棄に係る罰則**

**5年以下の懲役若しくは1,000万円以下の罰金、
又はこれの併科**
なお、未遂の罪についても同様に罰せられます。

収集できないごみ

1 引っ越し、片付け、遺品整理などによる一時多量ごみ

引っ越しや片付け、庭木の刈り込み、遺品整理などによる臨時的又は一時的に多量に発生するごみは、ごみステーションに出さないでください。

これらで生じた一時多量ごみの処理（運搬）は、一般廃棄物収集運搬業許可業者に依頼されるか、処理施設に直接搬入してください。

※許可業者及び処理施設については、ページ下記の業者又はP18,19を参照してください。

処理方法

一般廃棄物収集運搬業許可業者に処理を依頼してください。

処理施設に直接搬入してください。

2 危険なもの・医療系廃棄物（インシュリン注射器等の針があるもの）

危険なもの、引火するもの又は著しく悪臭が発生するものは、ごみステーションに出さないでください。



劇薬物



ガスボンベ



医療系廃棄物

処理方法

購入先などに引き取りを依頼してください。

専門業者に処理を依頼してください。

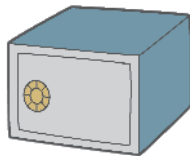
医療系廃棄物（注射針など）は、各医療機関に引き取りを依頼してください。

3 処理施設で処理できないごみ

代表例



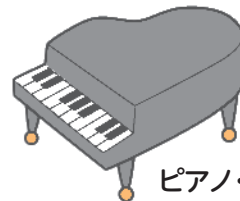
タイヤ



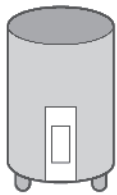
金庫（耐火用）



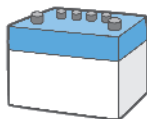
消火器



ピアノ・電子オルガン



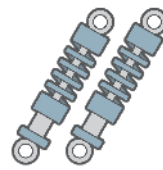
温水器




バッテリー



廃油



車の部品



バイク

収集できません。購入先又は専門業者に処理を依頼してください。

消火器については、消火器リサイクル推進センター（03-5829-6773）へお問い合わせください。

バイクについては、二輪車リサイクルコールセンター（050-3000-0727）へお問い合わせください。

一般廃棄物収集運搬業許可業者一覧（令和6年3月時点）

処理品目	処理委託できる業者	電話番号	住所	備考
家庭から出るタンス、机、ベッド、タタミなどの不要物及び剪定くず・草等	吾妻商事(有)	72-2501	岩美町浦富3081-21	処理料金等は事前にご確認ください。
	(株) 創美	73-1561	岩美町新井555-1	
	(株) 田中組	73-1581	岩美町白地24-3	

可燃ごみ

週2回 収集

家庭用
燃やすごみ専用袋
(生ごみ・紙くず等)

岩美町

持ち出し方法

町指定袋に入れて出してください。

● 袋は町内の指定小売店で販売しています。

町指定袋(各10枚入り) (大)250円 (中)230円 (小)200円(各サイズとも税込み)

代表例と出し方の注意



スリッパ



貝類



生ごみ



くつ・長ぐつ




花火



酒パック



クレヨン



輪ゴム



食用油



ぬいぐるみ



おむつ・紙おむつ



かばん



ストッキング



野球ボール



ベルト



落ち葉



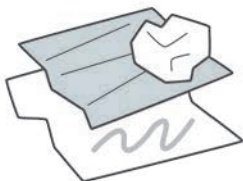
竹串



庭木の枝

汚れた

紙類、箱類、アルミホイル、ラップ



薬の包装

(アルミとプラスチックの混合物)

生ごみは、水切りを十分にしてください。(水切りネットを使ったり、穴のあいたごみ袋で絞ってください。)

花火は水気を含ませて少しずつ出してください。

酒・豆乳などの内側が銀色の紙パックは可燃ごみに出してください。

食用油などは、固めるか、紙・布などに浸してください。

おむつ類は、汚物を取り除いて出してください。

かばんなどの付属金属類で取り除けるものは、取り除いて出してください。

ベルトは、金属類を外して出してください。

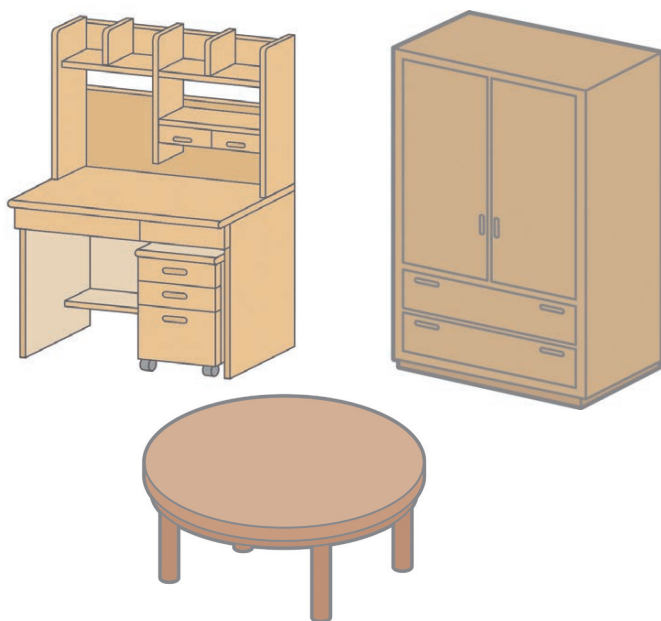
竹串は、折って出してください。

庭木のせん定枝は、できれば乾燥後に出してください。(一度に出せるのは2袋までです。)

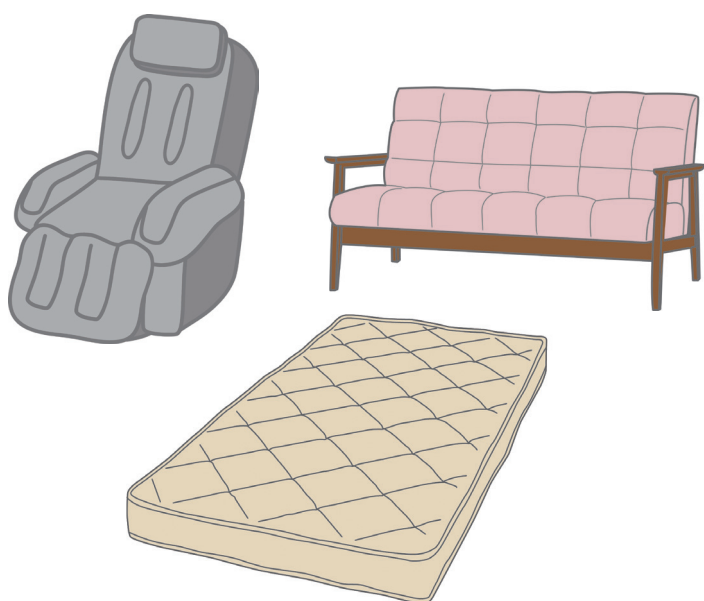
布団・衣類・カーペットは、町指定袋に入るものは可燃ごみで出せませんが、岩美町ストックヤードでの無料回収も行っております。(詳しくは17ページをご覧ください)

可燃ごみ

代表例と出し方の注意



タンス・机などの大型木製家具



マッサージ機・ベッドマット等複合のもの

指定ごみ袋に入る大きさに解体していただければ、可燃ごみとして出していただけます。

その際に、取っ手等の金具部分は外し、小型破碎ごみに出してください。


※ご家庭で解体が難しい場合は、18ページの可燃物処理施設に持ち込み（金具等を事前に外していただく必要があります。）か、3ページの一般廃棄物収集運搬許可業者にご相談ください。なお、処理料金等は個人負担となります。

そのままでは回収できません。解体をし、木製・革製・布製等の可燃部分は指定ごみ袋に入る大きさにし、可燃ごみに出してください。スポンジ・プラスチックはプラスチックごみに出してください。金属部分は、大きさに応じて小型破碎・大型資源ごみに出してください。

※ご家庭で解体が難しい場合は、3ページの一般廃棄物収集運搬許可業者にご相談ください。なお、処理料金等は個人負担となります。


古紙類

月2回 収集



持ち出し方法 新聞、雑誌、段ボールにそれぞれ分けて、しっかりと紐でしばって出してください。

代表例と出し方の注意



新聞紙類・雑誌類

新聞紙、広告チラシ

ミックスペーパー(雑紙)

ティッシュの箱、はがき、封筒、ダイレクトメール、カレールーなどの食品の紙箱、紙切れ、メモ用紙、パンフレットなど。これらは、分別すれば古紙などと一緒にリサイクルできます。紙パックの内側が銀色の物(お酒、豆乳など)は可燃ごみに出してください。

段ボール類

粘着テープや金属類は取り除いてください。

ミックスペーパー 出し方ポイント

紙製品でも次のものは回収できません

粘着物の付いた封筒、ビニールコート紙、油紙、写真、合成紙、防水加工品、捺染紙(主にアイロンプリント紙)、感熱発泡紙(点字用紙等)、感熱紙(レシート等)、カーボン紙、臭いの付いた紙など

回収のポイント!

- 窓空き封筒のセロファン部分など、紙以外のところはその部分をはがしましょう。
- 金具、プラスチック等はその部分を取り除きましょう。

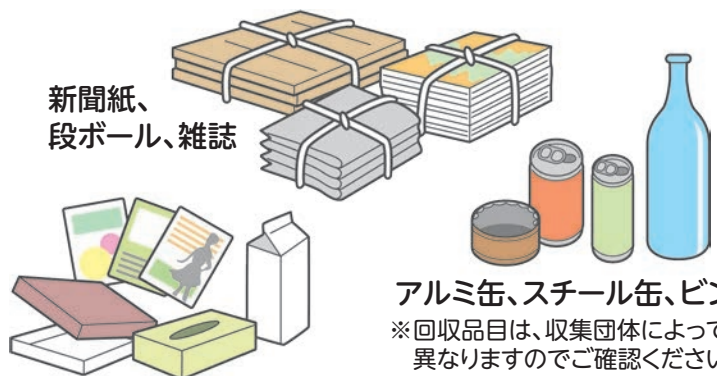
出し方のポイント!

雑誌と一緒にしぼるか、使用済みの封筒等に入れて古紙回収日に出しましょう。

PTAや子ども会などが行う 資源回収に協力しましょう

回収する主な品目

ミックスペーパー
(菓子箱、ダイレクトメール、カタログなど)
※いらなくなった封筒に入れてまとめたり、雑誌と一緒にしばって出してください。



アルミ缶、スチール缶、ビン
※回収品目は、収集団体によって異なりますのでご確認ください。

町では、子ども会、PTAの資源回収に回収重量に応じて助成しております。

(自治会や老人クラブ等も資源回収団体として登録できます。)

詳しくは、住民生活課環境係 ☎73-1415 にお尋ねください


プラスチックごみ

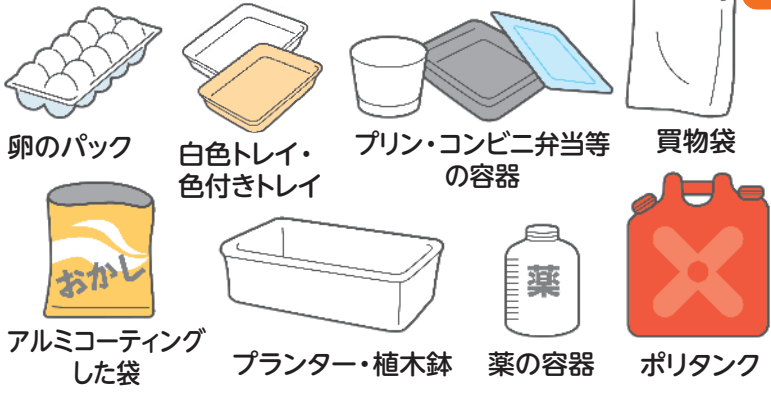
週1回 収集

持ち出し方法

町指定袋はありません。
市販の透明袋か半透明袋に入れて出してください。

代表例と出し方の注意

 プラマークが入っている
容器、包装類が対象です



二重袋にしないでください
小分けした小さいごみ袋を
大きいごみ袋に入れない



**汚れているものは
軽く洗ってください**

- ▶ トレイは水洗いしてプラスチックごみに出してください。
- ▶ ラップ類など汚れがあるものは軽く水洗いしてください。
- ▶ ポリタンクは、中の灯油や水を抜き、ふたを外して出してください。(ポリタンクの中には何も入れないでください。)
- ▶ シャンプー容器などポンプがあるものは、ポンプ部分は取り外して小型破碎ごみに出してください。
- ▶ チューブ容器類はハサミで切ってから中を洗うと便利です。
- ▶ 薬(飲用)の包装プラスチック製は可燃ごみに出してください。

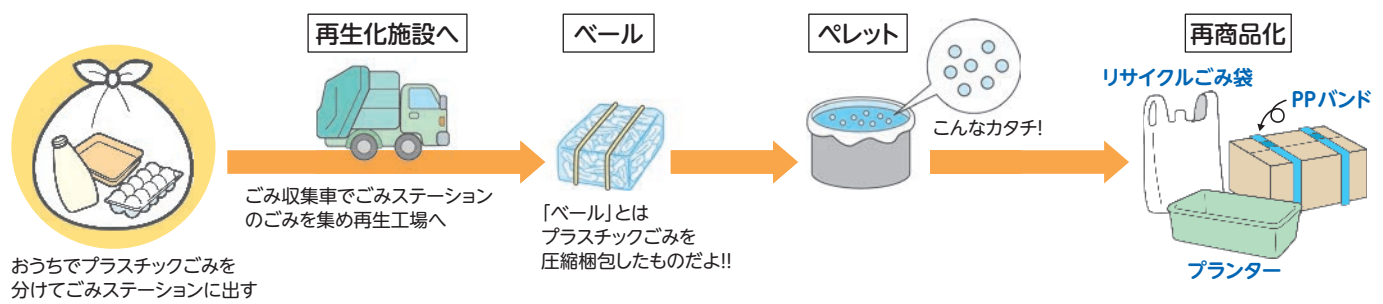


プラスチックごみに出せないもの
接着剤の容器は小型破碎ごみ

薬の包装(アルミとプラスチックの混合物)は可燃ごみ

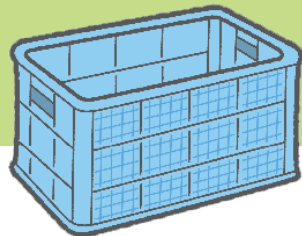
家庭菜園で出た肥料袋は、きれいに洗ってプラスチックごみとして出すことができます。
なお、農業用として使用した肥料袋はプラスチックごみとして出すことができませんので販売店等へご相談ください。(産業廃棄物となり町で処理することができません)

プラスチックのリサイクルの流れ



ペットボトル

2週1回 収集



持ち出し方法 ステーションのカゴに
バラで直接入れてください。

代表例と出し方の注意



ペットマークが入っている
容器が対象です

飲料用

炭酸飲料、果汁飲料、ウーロン茶、日本茶、
麦茶、紅茶、コーヒー、スポーツドリンク、
ミネラルウォーターなどの容器



酒類

日本酒、焼酎、ウイスキー、ワイン
などの容器



特定調味料などの容器

醤油、みりん風調味料、食酢



軽く洗ってください

キャップはプラスチックごみ
(役場内にも回収BOXがあります。)

ラベルをはがし中身をすすぎ
ペットボトルリサイクルへ

汚れているものは、中身を
軽くすすいでください。



汚れが落ちなかったら
プラスチックごみへ

ペットボトルはつぶして出して
いただいても構いません。



ペットボトルでも プラスチックごみになるもの

これらのペットボトルは、すすいでも汚
れや油分などを除去することが困難で
再商品化に適さないためペットボトル
リサイクルの対象外となっています。



絵を書いたり、
工作した容器



ソース、焼き肉のたれ
など香辛料の強いもの

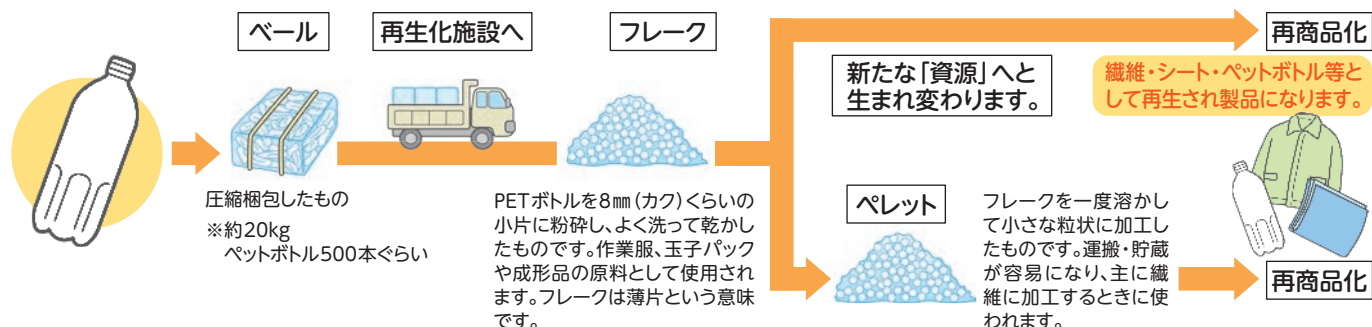


洗剤、食用油、オイル成分
を含むドレッシング等の
食用油脂のボトル



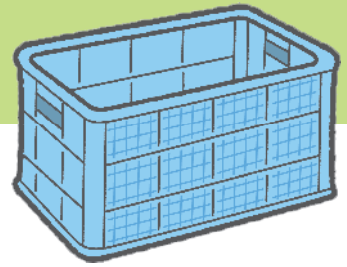
ウォーター
サーバーの
ボトル

ペットボトルのリサイクルの流れ



資源ごみ

2週1回 収集



持ち出し方法 ステーションのカゴにバラで直接入れてください。

代表例と出し方の注意



中身は空にして、洗って出してください。

- ラベルはついたままで構いません。
- 缶はつぶさないで出してください。
- ビン類のキャップやふたは外してください。
- 缶詰のふたやプルトップ式のふたは、小型破碎ごみに出してください。
- 缶類の大きさは粉ミルク缶程度までのものです。(高さ20cm、直径15cm程度)
- ビン類の大きさは一升瓶までのものです。注ぎ口にプラスチックがついている場合はそのまま出してください。

小型破碎ごみとなるもの

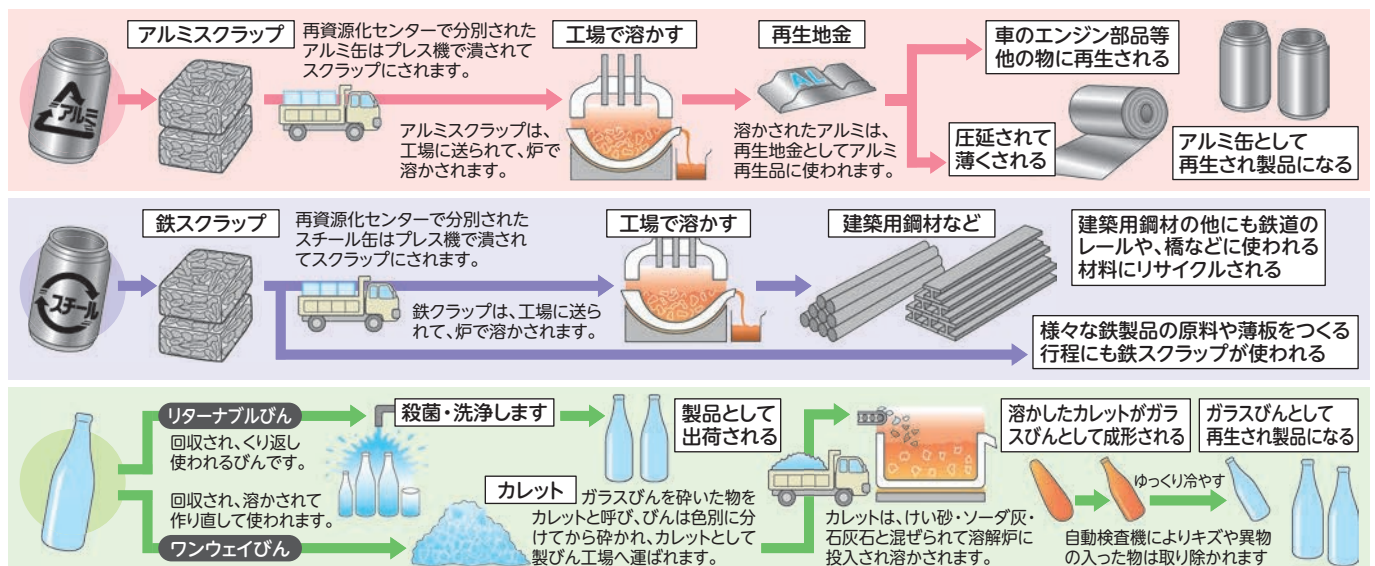
割れたビン、汚れたカンなどは小型破碎ごみに出してください。



化粧品、消毒液等が入っていたものは洗っても中の成分を除去することが困難で、リサイクルできないため小型破碎ごみに出してください。

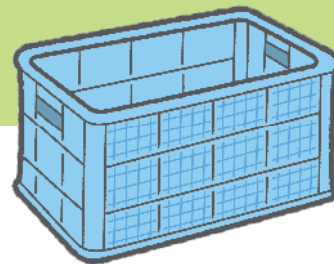


ビン・缶のリサイクルの流れ



有害ごみ

2週1回 収集



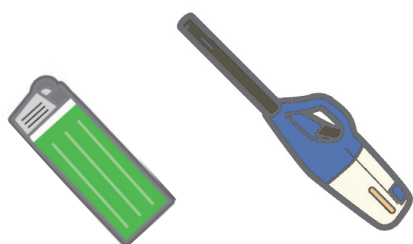
持ち出し方法 ステーションのかごに
バラで直接入れてください。

代表例と出し方の注意



スプレー缶
カセットボンベ

殺虫スプレー
ヘアスプレー



ライター

着火ライター



スマートフォン



ワイヤレスイヤホン



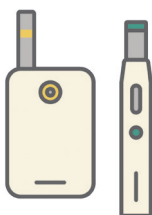
電動歯ブラシ



電気カミソリ



モバイルバッテリー



電子タバコ

◀ **スプレー缶・カセットボンベ**
中身を使い切るかガス抜きをして、必ず中身を空にして、出してください。缶に穴は開けずにそのまま出してください。ガス抜き方法に関しては、スプレー缶に記載されている廃棄方法をご覧ください。

◀ **ライター**
中身を使い切り、そのまま出してください。

◀ **機器から取り外し困難な小型充電式電池使用製品**
スマートフォン・ワイヤレスイヤホン・電子タバコ等 ※バッテリーを使い切ってから出してください。

※スプレー缶、ライター等で中身が入っているものは持出禁止です。中身の使い切り・ガス抜きが難しい場合は、19ページ鳥取県東部環境クリーンセンター（リファレンいなば）へご相談下さい。

スプレー缶のガス抜き方法に関しては、一般社団法人日本エアゾール協会 HP (<https://www.aiaj.or.jp>) もご確認ください。



※充電式電池を取り外せる場合は、電池を取り外して、製品本体は「小型破碎ごみ」へ、外した充電式電池は「乾電池類」に出してください。

※小型充電式電池使用製品は、15ページ小型家電回収BOXで出していただくこともできます。

乾電池等

2週1回 収集

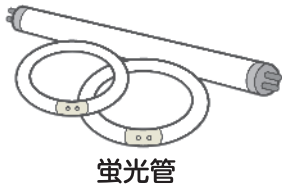


持ち出し方法

町指定袋はありません。

市販の透明袋か半透明袋に入れて出してください。

代表例と出し方の注意



蛍光管




乾電池



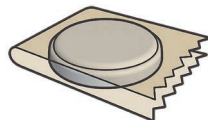
電球型蛍光管




水銀体温計



乾電池



ボタン電池



リチウムイオン電池



パソコン等のバッテリー

乾電池と蛍光管を一つの袋に入れて出さないでください。



▶ 単1から単5までの筒型乾電池、9V角型乾電池、ボタン型電池、小型充電電池、機器からの取り外しが可能な小型充電電池（デジカメのバッテリーやスマートフォンの外部バッテリー等。本体は含まない。）

▶ 蛍光管は、購入時のケースに入れるなど、壊れないように出してください。壊れた蛍光管は、小型破碎ごみで出してください。

電池・バッテリーは、テープを貼って絶縁してください。

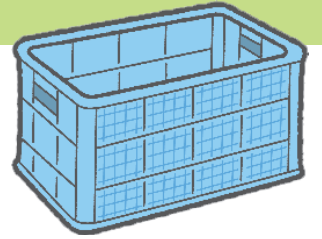
※乾電池をごみステーションに出す際には、発火防止のため、電池の両極にテープ貼付による絶縁処理をしていただくようお願いいたします。

※一般社団法人JBRC登録事業者回収拠点（家電量販店等）の店頭回収を利用する方法もあります。

※バッテリーの取り外しが困難な機器（長さ10cm程度のもの（電気カミソリ、電動歯ブラシ、スマートフォン等））については、有害ごみに出してください。

小型破碎ごみ

2週1回 収集



持ち出し方法

ステーションのカゴに直投入てください。
原則として、1辺の長さが50cm以上のものは、
大型資源ごみです。

代表例と出し方の注意

小型破碎ごみに出せるのは下記代表例のように、
ガラス類、金属類、プラスチック類でリサイクル出
来ない小型で可燃ごみ以外のものです。



化粧品ビン



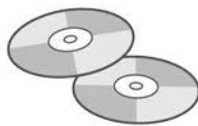
白熱電球




一斗缶



カセットテープ



CD、DVD




割れたビン・カン、ガラス



なべ



パソコン



おもちゃ(混合)



クギ・クリップ



電気コード



金属のキャップ



錆びた金属類



アルミホイル

- 一斗缶、化粧品ビン等は、中身を使い切り、ふたを外してください。
- ガラス、刃物、割れたもの、電球等は危険ですので透明な袋に入れて**赤字でキケン**と表示して出してください。
- 針金等長いものは、50cmまでに切って出してください。
- 懐中電灯やおもちゃなどは、必ず電池を外して出してください。
- アルミホイル(容器)などは汚れを落として出してください。
- パソコンはバッテリーを外してください。小型家電回収ボックスもご利用ください。(P15)
- カゴの網目より小さいもの(クギやクリップ等)は袋に入れて出してください。
- 使用済小型家電(P15)もご利用ください。
- スプレー缶・ライターは有害ごみ(P10)をご覧ください。

大型資源ごみ

年3回 収集(3月・6月・11月)


持ち出し方法 ステーションに出してください。

代表例と出し方の注意

大きさ50cm～1.8mまでのもの



掃除機



扇風機



ストーブ



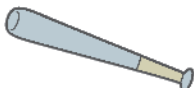
ラジカセ



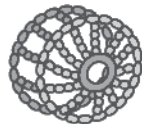
電子レンジ



スキー板



金属バット




自動車チェーン



自転車



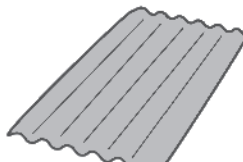
ねこ車



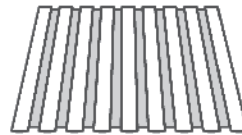
ゴルフバッグ・クラブ




ベビーカー



トタン



風呂のふた



サイクリングマシン

電化製品等の電池は必ず取り除いてください。

ストーブの灯油(本体、タンク)、乾電池は必ず抜いてから出してください。

布・木製部分は必ず取り除いてください。

収集日まで
待つことができない方

- ① 処理業者へ直接委託することも可能です。
(処理料金は個人負担となります。業者一覧表P3ページをご覧ください。)
- ② 不燃物については東部環境クリーンセンターへお問い合わせください。
(処理料金は個人負担となります。また、持ち込む場合はP19ページをご覧ください。)

犬猫等の死骸処理

(令和6年3月現在)

◆道路上にある犬、猫などの動物の死骸について、下記に連絡していただくか、役場住民生活課までご連絡ください。

国道9号 国土交通省鳥取国道維持出張所 ☎0857-32-0830 (休日 ☎0857-22-8435)

国道178号、県道 鳥取県県土整備事務所 ☎0857-20-3606 (休日 ☎0857-20-3505)


町道 岩美町役場 住民生活課 ☎0857-73-1415 (休日 ☎0857-73-1411)

◆ペットを火葬にする場合(有料) **因幡霊場** ☎0857-51-8320にお問い合わせください。

特定家電リサイクル

家電小売業者に引取を依頼してください。

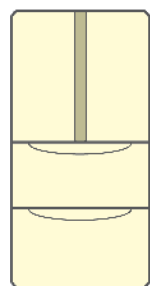
対象品と出し方の注意



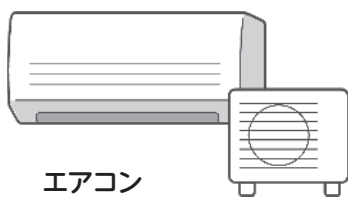
テレビ



洗濯機・衣類乾燥機



冷蔵庫・冷凍庫



エアコン

特定家電は、次の①～④のいずれかの方法で出してください。

- ① 購入した小売業者に引取りを依頼してください。
- ② 買い替えした小売業者に引取りを依頼してください。
- ③ 郵便局で再商品化料金を支払い、直接、指定引取場所に持ち込んでください。
- ④ 小売業者の引取りや指定場所への持ち込みが出来ない場合は、郵便局で再商品化料金を支払い、一般廃棄物収集運搬許可業者(P3)に処理を依頼してください。

特定家電処理手数料一覧表

品目	サイズ	再商品化料金(一例)	郵便局手数料
ブラウン管テレビ プラズマ・液晶テレビ	15型以下	1,320円～	窓口 313円 ATM 203円
	16型以上	2,420円～	
冷蔵庫、冷凍庫	170ℓ以下	3,740円～	
	171ℓ以上	4,730円～	
洗濯機、衣類乾燥機	—	2,530円～	
エアコン	—	990円～	

※再商品化料金は、製造メーカーによって、多少異なる場合があります。

※再商品化料金は、郵便局で支払い、家電リサイクル券を受け取ってください。

※再商品化料金および郵便局手数料は、令和6年3月時点の金額です。

指定引取場所 令和6年3月現在(最新の場所は、役場ホームページ等をご確認ください)

処理委託できる業者	電話番号	住所
岡山県貨物運送(株) 鳥取支店	0857-23-0411	鳥取市菖蒲押当665-1
日ノ丸西濃運輸(株) 鳥取支店	0857-28-2221	鳥取市湖山町東3丁目40

使用済小型家電



持ち出し方法

回収ボックス(投入口:縦20cm×横40cm)に入れてください。**特定家電(P14参照)は回収できません**
 ※回収ボックス設置場所は下表のとおり

代表例と出し方の注意

電気や電池で動く小型の電化製品(小型家電)



電話機



パソコン
(ノートパソコン)



ゲーム機



懐中電灯



DVDプレーヤー



ドライヤー



携帯電話



デジタルカメラ

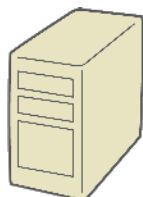
- ▶ 小型のもの(40cm未満)に限ります。
- ▶ 特定家電(P14参照)は回収できません。
- ▶ 一度回収ボックスに入れたものは、返却できませんのでご注意ください。
- ▶ 個人情報が含まれるものは、あらかじめデータを削除してください。
- ▶ 乾電池、ボタン電池、バッテリーは外して出してください。
- ▶ 標準付属品(マウス、キーボード、ケーブルなど)も対象となります。
- ▶ 次の品目は、別の回収方法も利用できます。
 - パソコン(PCリサイクルマークのついたもの)
 - … 製造業者の回収ルート(P16参照)
 - 携帯電話 … 各携帯電話事業者の店頭回収
 - 小型破碎ごみ(P12参照)に該当するごみ
 - … 小型破碎ごみ(ごみステーション回収)
 - 有害ごみ(P10参照)に該当するごみ
 - … 有害ごみ(ごみステーション回収)

回収ボックス設置場所

回収場所	所在地	回収場所	所在地
岩美町役場	岩美町浦富675-1	岩美町文化センター	岩美町新井13-1
岩美町中央公民館	岩美町浦富1038-6	小田地区基幹集落センター	岩美町院内290-1
東コミュニティセンター	岩美町陸上33	老人福祉センター	岩美町岩井614
なごみの館	岩美町浦富1907-1	一寸法師の館	岩美町蒲生1115-2
田後コミュニティセンター	岩美町田後159	サンマート岩美店	岩美町浦富1105
網代コミュニティセンター	岩美町網代224	道の駅 きなんせ岩美	岩美町新井337-4
大岩交流センター	岩美町大谷2410		

パソコンリサイクル

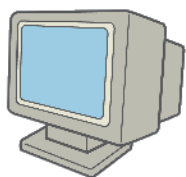
対象品目と出し方の注意



デスクトップ
本体



ノートパソコン



- ・CRT(ブラウン管)ディスプレイ
- ・CRT(ブラウン管)ディスプレイ一体型パソコン



- ・液晶ディスプレイ
- ・液晶ディスプレイ一体型パソコン

▶ 個人情報が含まれるものは、あらかじめデータを削除してください。

▶ 一度出されたものは返却できませんのでご注意ください。

▶ 小型破碎ごみで出す場合、処理施設に直接持ち込む場合はバッテリーを外してください。

出し方

1 パソコンメーカーに回収を申込む(パソコンリサイクル)

電話かインターネットでメーカーに回収を申込むことができます。

製造元またはパソコン3R推進協会

(TEL:03-5282-7685 ホームページ: <http://www.pc3r.jp>)



リサイクル

2 ごみステーションに出す方法(無料)

※50cm未満の場合、小型破碎ごみに出すことができます。(バッテリーは外して出してください。)

※50cm以上の場合、大型資源ごみに出すことができます。(バッテリーは外して出してください。)

3 使用済小型家電リサイクルに出す方法(無料)

※岩美町内に設置してある使用済小型家電回収ボックスに出すことができます。(P15参照)

※ただし、回収ボックスに入らないもの(投入口:縦20cm×横40cm)は出せません。

※標準添付品(マウス、キーボード、ケーブルなど)も対象となります。

4 処理施設に持ち込む方法(有料)

※不燃物処分場(鳥取県東部環境クリーンセンター)に直接持ち込むことができます。

(有料:10kg毎に390円)

※バッテリーは外して出してください。


※大きさが50cm以上のものでも持ち込むことができます。

布団・衣類リサイクル

事前に連絡のうえ
持ち込んでください。

搬入方法

布団は一枚ずつにそれぞれ分けて、
しっかりと紐でしばってお持ちください。
衣類は透明または半透明な袋に入れ、
口をしばってお持ちください。



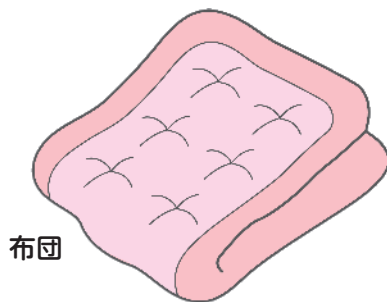
受け入れ対象物

無料受け入れの対象となるもの

布団、衣服全般(雨合羽等化学繊維100%の物も可)
※羽毛布団は袋に入れてお持ちください。
※布団は1枚ずつ3つ折りにし、十文字にしばってお持ちください。

じゅうたん(電気カーペット可)
※電気カーペットのコントローラー部分は切り取ってください。

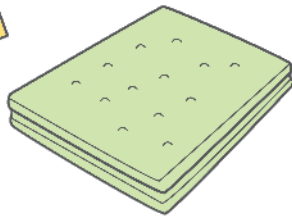
カーテン
※衣服のボタン、ファスナーなど外せないものはそのままでもいいですが、カーテンの金具等容易に外せるものは外してください。
※座布団・布製の靴は対象外です。



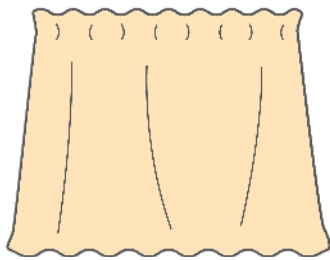
布団



衣類



じゅうたん



カーテン

搬入方法

下記連絡先に事前連絡のうえ、
お持ちください。
なお、下記時間以外は管理人がいませんので、
連絡は下記時間をお願いいたします。

岩美町ストックヤード

住所: 岩美町大字浦富3081-73
電話: (0857) 73-0226

受け入れ	ふとん・衣類
日時	月・水・土 9:00~12:00

※祝日は、お休みとなります。



可燃ごみの有料持ち込み

リンピアいなばで受付しています。

搬入先

リンピアいなば

【住所】鳥取市河原町山手925番地 【電話】(0857) **26-0596**
(鳥取県東部広域行政管理組合)

搬入時間

月曜日～金曜日、祝日 …… **8:30～16:30**

土曜日 …… **8:30～12:00**

日曜日及び1/1～1/3 …… **搬入不可**

※祝日が土曜日の場合は8:30から12:00まで。
祝日が日曜日の場合は搬入不可。

ごみ処理
手数料

10kgあたり(以後加算) **120円**

案内図



注意
事項

- あらかじめご家庭で分別をしてから持ち込んでください。(プラットホーム内での分別は不可)
- 分別が不十分な場合は持ち込みを断る場合があります。
- 町指定ごみ袋に入れる必要はありません。
- 車両等からのごみの積み下ろしは、搬入者自身が行ってください。その際に貴重品等は車内に置いておいてください。(誤って貴重品を廃棄した場合は再び戻すことはできません。)
- 施設内では係員の案内に従ってください。
- タンス、机等の大型家具も持ち込みが可能です。持ち込み方法・持ち込みができるものはリンピアいなばホームページ (<https://www.limpiar-inaba.jp>) をご覧ください。

大型ごみ等、不燃物の有料持ち込み

鳥取県東部環境クリーンセンター(リファレンいなば)で受付しています。

不燃物を持ち込みされる場合は、事前に連絡の上、持ち込んでください。

搬入先

鳥取県東部環境クリーンセンター(リファレンいなば)

【住所】鳥取市伏野2220 【電話】(0857) **59-1802**

搬入時間

月曜日～金曜日…………… 8:30～12:00

13:00～16:00

第2・第4土曜日…………… 8:30～11:30

ごみ処理
手数料

10kgあたり(以後加算) **390円**

案内図



ごみ処理には、年々莫大な費用がかかっており、その費用は皆様の税金でまかなわれています。生ごみなどはなるべく自家処理し、ごみの分別、減量化にご協力ください。

ごみの分別と出し方 (50音順)

詳しくは、岩美町役場住民生活課環境係

☎73-1415 までお問い合わせください

- この分別表は、家庭から排出されるものを前提に構成しています。
- 表に記載した品目は一例です。具体的な品目と分別方法を一覧にしました。ごみを出すときの参考にしてください。
- マナーを守って、正しくごみを分別して出しましょう。
- ごみは朝8時までに出しましょう。
- 小型破碎ごみ・有害ごみの一部については使用済み小型家電回収（P13参照）もご利用ください。
- 可燃ごみは、指定袋に入る大きさにして、指定袋に入れて出してください。

ごみの主な品目と分別区分一覧

品 目		分別区分	出し方・ワンポイント	
あ	アイスノン	可 燃 ご み		
	アイスピック	小型破碎ごみ	透明な袋にいれ、赤字で「キケン」と書いて出してください。	
	アイロン	小型破碎ごみ		
	アイロン台	(木製)	可 燃 ご み	金属の部分は、外して小型破碎ごみに出してください。
		(金属製・複合素材)	大型資源ごみ	布等可燃部分は外して、可燃ごみに出してください。50cm未満のものは、小型破碎です。
	アクセサリ	(木製・紙製・布製)	可 燃 ご み	
		(金属製・複合素材)	小型破碎ごみ	
	アクリル板	プラスチックごみ	50cm 以上のものは大型資源ごみに出してください。	
	アコーディオンカーテン	大型資源ごみ	布等可燃部分は外して、可燃ごみに出してください。	
	足踏みミシン	大型資源ごみ	木製部分は外して、可燃ごみに出してください。	
	あぜシート	持ち出し禁止	購入先又は専門業者に処理を依頼してください。	
	アタッシュケース	小型破碎ごみ	50cm以上のものは、大型資源ごみです。布等可燃部分は外して、可燃ごみに出してください。	
	アダプター (AC、DC)	小型破碎ごみ		
	圧力なべ	小型破碎ごみ	50cm以上のものは、大型資源ごみです。	
	油ビン	食用 (オリーブ油・ごま油など)	資 源 ご み	中身を空にして水洗いし、ふたを外して出してください。
食用以外 (整髪料・化粧用など)		小型破碎ごみ	中身を空にして水洗いし、ふたを外して出してください。	
雨具 (カッパ・ヤッケ・ポンチョ)	可 燃 ご み			

品 目		分別区分	出し方・ワンポイント	
あ	雨戸	大型資源ごみ	木製（部分）のものは可燃ごみに出してください。1.8m 以上のものは収集できません。専門業者に処理を委託してください。	
	雨どい	(金属製)	小型破碎ごみ	50cm未満にして出してください。
		(プラスチック製)	大型資源ごみ	1 回に出せる量は5本までです。工事等に伴うものや1.8 m以上のものは収集できません。工事業者又は専門業者に処理を委託してください。
	網	(金属製)	小型破碎ごみ	束ねて出してください。
		(金属製以外)	可 燃 ご み	
	編み機	大型資源ごみ	50cm未満のものは、小型破碎ごみです。	
	網戸	大型資源ごみ	木製（部分）のものは可燃ごみに出してください。1.8m 以上のものは収集できません。	
	網戸の網	(金属製)	小型破碎ごみ	束ねて出してください。
		(金属製以外)	可 燃 ご み	
	編み針	(竹製)	可 燃 ご み	
		(金属製)	小型破碎ごみ	
		(プラスチック製)	プラスチックごみ	
	アルバム	可 燃 ご み	金属の部分は外して小型破碎ごみに出してください。	
	アルミコーティング袋	プラスチックごみ	☑マークの入った菓子袋など。(☑マークのないものは可燃ごみに出してください。)	
	アルミ箔	小型破碎ごみ	汚れた物は可燃ごみに出してください。	
	アルミはく鍋（うどん・ラーメン等）	小型破碎ごみ	汚れた物は可燃ごみに出してください。	
	アルミホイール	小型破碎ごみ	汚れた物は可燃ごみに出してください。	
	アルミホイール（自動車、単車）	持ち出し禁止	購入先又は専門業者に処理を依頼してください。	
	アルミレンジフード	小型破碎ごみ	汚れが落ちない物は可燃ごみに出してください。切ったり折ったりたんでも50cm未満にならないものは大型資源ごみへ出してください。	
	泡立器	小型破碎ごみ		
あんか	小型破碎ごみ	豆炭用（石綿使用）は透明の袋に入れてテープ等で封をし、袋に油性ペン等で（豆炭用）と書いて出してください。豆炭は可燃ごみです。		
安全ピン	小型破碎ごみ			
アンテナ	(室内用)	小型破碎ごみ		
	(室外用)	大型資源ごみ	50cm 未満のものは小型破碎ごみに出してください。1.8m 以上のものは収集できません。専門業者に処理を委託してください。	
アンプ（ステレオ用）	大型資源ごみ	50cm未満のものは、小型破碎ごみに出してください。木製等可燃部分は外して、可燃ごみに出してください。		
あんま機	大型資源ごみ	50cm未満のものは、小型破碎ごみに出してください。木製・布部分は外して、可燃ごみに出してください。		

品 目		分別区分	出し方・ワンポイント	
い	石（園芸用）	持ち出し禁止	庭、農地等で再利用されるか、「鳥取県東部環境クリーンセンター（P19参照）」にお問い合わせください。	
	衣装ケース	（木製・紙製・布製）	可燃ごみ	
		（金属製）	大型資源ごみ	50cm未満のものは、小型破碎ごみに出してください。
	（プラスチック製）	大型資源ごみ	50cm未満のものは、袋に入れプラスチックごみに出してください。	
	移植ごて	小型破碎ごみ		
いす・折りたたみいす	（木製）	可燃ごみ		
	（金属製）	大型資源ごみ	50cm未満のものは、小型破碎ごみに出してください。スポンジ部分は、プラスチックごみに出してください。布等可燃部分は、外して可燃ごみに出してください。1.8m以上は処理困難物です。3ページの町許可業者に依頼する等で処分をしてください。	
	（プラスチック製）	大型資源ごみ	50cm未満のものは、プラスチックごみに出してください。布等可燃部分は、外して可燃ごみに出してください。1.8m以上は処理困難物です。3ページの町許可業者に依頼する等で処分をしてください。	
	板きれ	可燃ごみ		
	板戸	可燃ごみ		
	一輪車（スポーツ用／ねこ車）	大型資源ごみ		
	一升瓶	資源ごみ	中身を空にして、ふたを外して出してください。	
	一斗缶	小型破碎ごみ	中身を空にして、ふたを外して出してください。	
	犬小屋	大型資源ごみ	木製は、可燃ごみに出してください。	
	犬のケージ	大型資源ごみ	50cm未満のものは、小型破碎ごみに出してください。	
	鋳物鍋	小型破碎ごみ	50cm以上のものは、大型資源ごみです。	
イヤホン		小型破碎ごみ		
	（ワイヤレス式）	有害ごみ	充電ケースに入れて出してください。	
	イヤリング	小型破碎ごみ	可燃部分は外して、可燃ごみに出してください。	
	医療系廃棄物（注射器、チューブ、インシュリンのびん等）	持ち出し禁止	各医療機関に引き取りを依頼してください。	
	衣類	可燃ごみ	ボタン・ジッパーなどはできるだけ外してください。衣類リサイクル回収（P17参照）にご協力ください。	
	衣類乾燥機	特定家電	特定家電リサイクル（P14参照）をご覧ください。	
	イルミネーションライト	小型破碎ごみ	束ねて出してください。	
	入れ歯	小型破碎ごみ		
	色鉛筆	可燃ごみ		
	印鑑（はん／木製）	可燃ごみ	木製以外のものは、小型破碎ごみに出してください。	
	インクリボン	小型破碎ごみ		

品 目		分別区分	出し方・ワンポイント	
い	インクカートリッジ	小型破碎ごみ	岩美町役場に無料回収ボックスを設置してあります。ただし、トナーは持ち出し禁止です。	
	インターホン	小型破碎ごみ		
	インラインスケート	小型破碎ごみ		
	飲料パック	古 紙 類	乾燥させて、書籍・雑誌と一緒に束ねてください。	
	飲料パック (アルミ付き)	可 燃 ご み		
う	ウインド型エアコン	特 定 家 電	特定家電リサイクル (P14参照) をご覧ください。	
	ウインドファン	大型資源ごみ		
	植木	可 燃 ご み	よく乾かしてから出してください。一度に出せるのは、指定袋 2 袋までです。	
	植木鉢	(焼き物)	小型破碎ごみ	土や泥は、洗い落として出してください。50cm以上のものは、大型資源ごみです。
		(プラスチック製)	プラスチックごみ	土や泥は、洗い落として出してください。50cm以上のものは、大型資源ごみです。
	植木用支柱	小型破碎ごみ	50cm未満に切るか折り曲げて出してください。木製は可燃ごみに出してください。	
	ウエットスーツ	可 燃 ご み		
	ウォーターサーバー		持ち出し禁止	購入先又は専門業者に処理を依頼してください。
		(ボトル)	プラスチックごみ	ペットボトルマークがついているものもプラスチックごみです。
	浮き輪・浮き袋	プラスチックごみ		
	臼 (うす)	(木製)	可 燃 ご み	
		(石製)	持ち出し禁止	購入先又は専門業者に処理を依頼してください。
	うちわ・せんす	可 燃 ご み	プラスチックの部分は、外してプラスチックごみに出してください。	
	腕時計	小型破碎ごみ	皮、布部分は、外して可燃ごみに出してください。	
	乳母車 (ベビーカー)	大型資源ごみ	皮、布部分は、外して可燃ごみに出してください。	
ウレタンソファ	プラスチックごみ	金属部分は大型資源ごみに出してください。布部分は外して可燃ごみに出してください。		
ウレタンマット	プラスチックごみ	袋に入る大きさにして出してください。布部分は外して可燃ごみに出してください。		
え	エアキャップ (クッション材)	プラスチックごみ		
	エアコン (家庭用室外機、室内機)	特 定 家 電	特定家電リサイクル (P14参照) をご覧ください。	
	映写機 (8ミリ)	小型破碎ごみ	50cm以上のものは、大型資源ごみです。	
	AVラック	大型資源ごみ	木製の部分は、外して可燃ごみに出してください。	
	液晶テレビ (チューナー付)	特 定 家 電	特定家電リサイクル (P14参照) をご覧ください。	
	枝切りバサミ	小型破碎ごみ	50cm 以上のものは、大型資源ごみです。	
	枝類	可 燃 ご み	よく乾かしてから出してください。一度に出せるのは、指定袋 2 袋までです。	
	絵の具チューブ	可 燃 ご み	金属製のものは、中身を空にしてふたを外して小型破碎ごみに出してください。	

品 目		分別区分	出し方・ワンポイント	
え	LED電球（電球、丸型）	小型破碎ごみ	50cm以上のものは、大型資源ごみです。LED直管は「乾電池等」で出してください。	
	塩化プラスチック管（事業活動に係らないもの）	大型資源ごみ	1回に出せる量は5本までです。工事等に伴うものや1.8m以上のものは収集できません。工事業者又は専門業者に処理を委託してください。	
	延長コード	小型破碎ごみ	束ねて出してください。	
	延長ドラム（巻き取り型）	小型破碎ごみ	50cm以上のものは、大型資源ごみです。	
	煙突	持ち出し禁止	購入先又は専門業者に処理を相談してください。	
	鉛筆	可燃ごみ		
	鉛筆削り器	小型破碎ごみ	削りかすは可燃ごみに出してください。	
お	オアシス（生け花用）	可燃ごみ	乾燥させてから出してください。	
	オイル（エンジンオイル等機械用）	可燃ごみ	布や紙に染み込ませるか、廃油処理キットで固め、油が漏れないよう町指定袋に入れて出してください。油が漏れるおそれがある場合は、購入先又は専門業者に処理を相談してください。	
	オイル缶	小型破碎ごみ	中身を空にして、ふたを外して出してください。50cm以上のものは、持ち出し禁止です。購入先又は専門業者に処理を相談してください。	
	オイルヒーター	大型資源ごみ	オイルは抜き取らずそのまま出してください。50cm未満のものも大型資源ごみです。	
	王冠（ビンのふた）	小型破碎ごみ	プラスチック製のものは、プラスチックごみに出してください。	
	応接セット（テーブル・いす）	可燃ごみ	金属部分・スプリング部分・ガラス部分は、大型資源ごみに出してください。50cm未満のものは、小型破碎ごみに出してください。	
	オーディオラック	（木製）	可燃ごみ	
		（金属製）	大型資源ごみ	1.8m以上は処理困難物です。3ページの町許可業者に依頼する等で処分をしてください。
	オートバイ	持ち出し禁止	メーカーの自主回収にご協力ください。	
	オーブントースター	小型破碎ごみ	50cm以上のものは、大型資源ごみです。	
	オープンレンジ		大型資源ごみ	50cm未満のものも、大型資源ごみです。
		（ビルトイン式）	持ち出し禁止	購入先又は専門業者に処理を相談してください。
	置時計	小型破碎ごみ	50cm以上のものは、大型資源ごみです。電池は外して出してください。	
	桶	（金属製）	小型破碎ごみ	50cm以上のものは、大型資源ごみです。
		（プラスチック製）	プラスチックごみ	
		（木製）	可燃ごみ	
	押しピン	小型破碎ごみ	透明な袋にいれ、赤字で「キケン」と書いて出してください。	
	おしゃぶり	可燃ごみ		
	お玉（しゃくし／木製）	可燃ごみ	木製以外のものは、小型破碎ごみに出してください。	

品 目		分別区分	出し方・ワンポイント	
お	落ち葉	可 燃 ご み	よく乾かしてから出してください。一度に出せるのは、指定袋 2 袋までです。	
	斧 (おの)	大型資源ごみ	50cm 未満のものは小型破碎ごみに出してください。	
	おまる	大型資源ごみ	汚物は、取り除いて出してください。50cm 未満のものは小型破碎ごみに出してください。	
	おむつ (おしめ)	可 燃 ご み	汚物は、取り除いて出してください。	
	おもちゃ	(布製・木製)	可 燃 ご み	
		(金属製・複合素材)	小型破碎ごみ	布等可燃部分は、外して可燃ごみに出してください。電池は外して出してください。取り外しが困難なものは、本体ごと有害ごみに出してください。50cm 以上のものは大型資源ごみに出してください。
		(プラスチックのみ)	プラスチックごみ	50cm以上のものは、大型資源ごみです。
	オルガン	持ち出し禁止	購入先又は専門業者に処理を依頼してください。	
	オルゴール	(木製)	可 燃 ご み	金属の部分は、外して小型破碎ごみに出してください。
		(金属製・複合素材)	小型破碎ごみ	木製の部分は、可燃ごみに出してください。
	おろしがね		小型破碎ごみ	
		(プラスチック製)	プラスチックごみ	
	温水器	持ち出し禁止	購入先又は専門業者に処理を依頼してください。	
	温度計	(アルコール使用・デジタル式)	小型破碎ごみ	電池は外して出してください。
(水銀使用)		乾 電 池 等	分解せずそのまま出してください。割れたものは濡れた水銀と一緒に透明な袋に入れ「水銀」と書いて出してください。	
か	カーステレオ・カーナビ	小型破碎ごみ	使用済小型家電 (P15参照) として出すことができます。	
	カーテン	可 燃 ご み	金具等は外して小型破碎ごみに出してください。衣類リサイクル回収 (P17参照) にご協力ください。	
	カーテンレール	大型資源ごみ	50cm未満のものは、小型破碎ごみに出してください。1.8m 以上のものは、専門業者に処理を依頼してください。	
	カード	可 燃 ご み	クレジットカード、キャッシュカードなどはハサミなどで刻んで出してください。	
	カーペット	可 燃 ご み	衣類リサイクル回収 (P17参照) にご協力ください。	
	カーボン紙	可 燃 ご み		
	貝殻	可 燃 ご み		
	懐中電灯	小型破碎ごみ	電池は外して出してください。	
	カイロ	(使い捨て)	可 燃 ご み	
		(金属製)	小型破碎ごみ	中のベンジンは、使い切って出してください。
		(充電式)	有 害 ご み	電池の取り外しができれば、小型破碎ごみとして出してください。
	鏡	小型破碎ごみ	50cm以上のものは、大型資源ごみです。割れたものは透明な袋に入れて出してください。	

品 目		分別区分	出し方・ワンポイント
か 花器	(陶磁器製・ガラス製)	小型破碎ごみ	50cm以上のものは、大型資源ごみです。割れたものは透明な袋に入れて出してください。
	(プラスチック製)	プラスチックごみ	
鍵 (カギ)		小型破碎ごみ	
学習机		大型資源ごみ	木製部分は可燃ごみに出してください。
額縁	(木製)	可 燃 ご み	ガラスの部分は、外して小型破碎ごみに出してください。
	(プラスチック製)	プラスチックごみ	
	(木製・プラスチック製以外)	小型破碎ごみ	木製の部分は、可燃ごみに出してください。50cm以上のものは、大型資源ごみです。
掛軸		可 燃 ご み	掛け軸の軸がプラスチックの場合は、外してプラスチックごみに出してください。
かご	(木製・竹製)	可 燃 ご み	
	(金属製)	小型破碎ごみ	50cm以上のものは、大型資源ごみです。
	(プラスチック製)	プラスチックごみ	50cm以上のものは、大型資源ごみです。
傘		小型破碎ごみ	生地は、できる限り外して出してください。50cm以上のものでも、小型破碎ごみです。
傘立て	(木製)	可 燃 ご み	
	(木製以外)	大型資源ごみ	50cm未満のものは、小型破碎ごみに出してください。
菓子缶		資 源 ご み	中身を空にして水洗いし、ふたを外して出してください。ミルク缶の大きさ (高さ20cm×直径15cm) を超えるものは小型破碎ごみに出してください。
加湿器		小型破碎ごみ	水は抜いて出してください。50cm以上のものは、大型資源ごみです。
菓子袋	(紙袋)	古 紙 類	汚れたものは、可燃ごみに出してください。
	(プラマークの入ったプラスチック袋)	プラスチックごみ	汚れた物は、軽く水洗いをしてください。
ガス給湯器	(50cm未満)	小型破碎ごみ	
	(50cm以上)	持ち出し禁止	購入先又は専門業者に処理を依頼してください。
カスタネット (木製)		可 燃 ご み	木製以外のものは、小型破碎ごみに出してください。
ガスコンロ		大型資源ごみ	50cm未満のものは、小型破碎ごみに出してください。電池は外して出してください。
	(ビルトイン式)	持ち出し禁止	購入先又は専門業者に処理を依頼してください。
ガスボンベ (カセットボンベ以外)		持ち出し禁止	購入先又は専門業者に処理を依頼してください。
ガスマット		小型破碎ごみ	汚れを落として出してください。
ガスレンジ		大型資源ごみ	電池は外して出してください。50cm未満のものは、小型破碎ごみに出してください。ビルトイン式は収集できません。
カセットコンロ		小型破碎ごみ	カセットボンベは外して出してください。電池は外して出してください。
カセットテープ		小型破碎ごみ	ケースはプラスチックごみに出してください。

品 目		分別区分	出し方・ワンポイント	
か	カセットデッキ	大型資源ごみ	50cm未満のものは、小型破碎ごみに出してください。	
	カセットボンベ (卓上)	有害ごみ	中身を空にして出してください。	
	カッターナイフ	小型破碎ごみ	透明な容器や袋に入れて、赤字で「キケン」と書いて出してください。	
	カッパ (雨具)	可燃ごみ		
	カップめんの容器	(紙製)	可燃ごみ	
		(プラスチック製)	プラスチックごみ	紙製のふたは、可燃ごみに出してください。
	かつら (ウィッグ)	可燃ごみ		
	金たわし	小型破碎ごみ		
	加熱式たばこ	有害ごみ	使用済み加熱式たばこ機器回収店舗 (たばこ店など) でも回収しています。使用済み小型家電 (P15参照) 回収ボックスにも出せます。	
	かばん	可燃ごみ	金具は、できる限り外して小型破碎ごみに出してください。	
	がびょう	小型破碎ごみ		
	花びん	(陶磁器製・ガラス製)	小型破碎ごみ	50cm以上のものは、大型資源ごみです。壊れたものは透明な袋に入れて出してください。
		(プラスチック製)	プラスチックごみ	
	鎌 (かま)	小型破碎ごみ		
	かまど	大型資源ごみ		
	髪 (髪の毛)	可燃ごみ		
	かみそり	小型破碎ごみ	透明な容器や袋に入れて、赤字で「キケン」と書いて出してください。	
	紙箱	古紙類		
	紙やすり	可燃ごみ		
	カメラ	小型破碎ごみ	電池は外して出してください。	
	蚊帳 (かや)	可燃ごみ		
	カラーボックス	(木・紙・竹製)	可燃ごみ	
(プラスチック製)		プラスチックごみ	50cm以上のものは、大型資源ごみに出してください。	
カラオケセット	大型資源ごみ	50cm未満のものは、小型破碎ごみに出してください。		
ガラスくず (破片)	小型破碎ごみ	透明な袋に入れて赤字で「キケン」と書いて出してください。50cm以上のものは、大型資源ごみです。		
ガラスコップ・食器	小型破碎ごみ	壊れたものは、透明な袋に入れて赤字で「キケン」と書いて出してください。		
ガラス戸	大型資源ごみ	50cm未満のものは、小型破碎ごみに出してください。		
刈込機 (家庭用)	(エンジン付き)	持ち出し禁止	エンジン付きは、持ち出し禁止です。購入先又は専門業者に処理を依頼してください。	
	(電動式)	大型資源ごみ	50cm未満のものは、小型破碎ごみに出してください。バッテリーは外して、購入先又は専門業者に処理を依頼してください。	

あ

か

さ

た

な

は

ま

や

ら

わ

品 目		分別区分	出し方・ワンポイント	
か	革ジャンパー、革製品	可 燃 ご み	ボタン、ジッパーなど金属類はできるだけ外してください。	
	瓦 (かわら)	持ち出し禁止	「鳥取県東部環境クリーンセンター (P19参照) (不燃物処理場)」にお問い合わせください。	
	缶	(飲料用)	資 源 ご み	中身を空にして、ふたを外して出してください。缶詰の缶は、洗って出してください。ミルク缶の大きさ(高さ20cm×直径15cm)を超えるものは小型破碎ごみに出してください。
		(飲料用以外)	小型破碎ごみ	飲食用以外は、小型破碎ごみです。中身を空にし、さっと洗って出してください。
	換気扇	大型資源ごみ	50cm未満のものは、小型破碎ごみに出してください。	
	換気扇のカバー (フィルター)	可 燃 ご み	プラスチック製のものは、プラスチックごみに出してください。	
	缶切り	小型破碎ごみ		
	乾燥機 (ふとん・食器)	大型資源ごみ	ふとん乾燥機の保温用袋の部分は、可燃ごみに出してください。50cm未満のものは、小型破碎ごみに出してください。	
	乾燥剤	可 燃 ご み	プラスチック部分は、プラスチックごみに出してください。	
	缶づめの上フタ	小型破碎ごみ	プルトップ式の上フタ・切り取った缶のフタ	
感熱紙	可 燃 ご み			
き	キーボード	(音楽用)	大型資源ごみ	50cm未満のものは、小型破碎ごみに出してください。
		(パソコン・ワープロ用)	小型破碎ごみ	
	キーホルダー	小型破碎ごみ	木製・プラスチック製の部分は分別してください。	
	木くず	可 燃 ご み	よく乾かしてから出してください。一度に出せるのは、指定袋2袋までです。	
	義手・義足	持ち出し禁止	「鳥取県東部環境クリーンセンター (P19参照) (不燃物処理場)」にお問い合わせください。	
	ギター	大型資源ごみ		
	キックボード	大型資源ごみ	電動の場合は、バッテリーを外して出してください。	
	キッチンタイマー	小型破碎ごみ	電池は外して出してください。	
	きね	可 燃 ご み		
	ギブス (患部固定用)	小型破碎ごみ	金属部分以外は、可燃ごみに出してください。	
	着物	可 燃 ご み	衣類リサイクル回収 (P17参照) にご協力ください。	
	脚立 (きやたつ)	大型資源ごみ	1.8m以上は処理困難物です。専門業者に処理を依頼してください。	
	キャップ	(金属製)	小型破碎ごみ	
		(プラスチック製)	プラスチックごみ	
	キャビネット	大型資源ごみ	木製部分は、可燃ごみです。1.8m以上のものは収集できません。	
	キャリーケース	大型資源ごみ	布部分は外して可燃ごみに出してください。プラスチック部分はプラスチックごみに出してください。50cm未満は小型破碎ごみに出してください。	

品 目		分別区分	出し方・ワンポイント	
き	急須 (きゅうず)	小型破碎ごみ		
	給湯器	小型破碎ごみ	50cm以上のものは、持ち出し禁止です。専門業者に処理を依頼してください。	
	給油ポンプ	(電動式)	小型破碎ごみ	電池は外して出してください。ポリタンク用は50cm以上のものも小型破碎ごみです。ドラム缶用は持ち出し禁止です。購入先又は専門業者に処理を依頼してください。
		(手動式)	プラスチックごみ	金属部分は外して小型破碎ごみに出してください。
	牛乳パック	古 紙 類	開いてさっと水洗いし、乾かして束ねて出してください。	
	鏡台 (ドレッサー)	可 燃 ご み	鏡、金属部分は、小型破碎ごみに出してください。50cm以上の鏡・金属部分は、大型資源ごみに出してください。	
	金魚鉢	小型破碎ごみ	50cm以上のものは、大型資源ごみです。	
	金庫	(耐火用)	持ち出し禁止	購入先又は専門業者に処理を依頼してください。
(手揚げ用)		小型破碎ごみ	50cm以上のものは、大型資源ごみです。	
<	空気入れ (自転車用)	小型破碎ごみ	50cm以上のものは、大型資源ごみです。	
	空気清浄器	大型資源ごみ	50cm未満のものは、小型破碎ごみに出してください。	
	クーラー (エアコン／家庭用室外機、室内機)		特 定 家 電	特定家電リサイクル (P14参照) をご覧ください。
		(冷風機)	大型資源ごみ	
	クーラーバッグ	可 燃 ご み		
	クーラーボックス	大型資源ごみ	50cm未満のものは、小型破碎ごみに出してください。	
	釘	小型破碎ごみ	透明な袋に入れて出してください。	
	草	可 燃 ご み	一度に出せる量は、2袋までです。土を綺麗に落とし、乾燥させて出してください。	
	草刈り鎌	小型破碎ごみ	50cm以上のものは、大型資源ごみに出してください。	
	草刈機	(エンジン付き)	持ち出し禁止	購入先又は専門業者に処理を依頼してください。
		(電動式)	大型資源ごみ	50cm未満のものは、小型破碎ごみに出してください。バッテリーは外して、購入先又は専門業者に処理を依頼してください。
	草刈機の刃 (家庭用に限る)		小型破碎ごみ	農業用は回収できませんので、購入先又は専門業者に処理を依頼してください。
	鎖・チェーン	(金属製)	大型資源ごみ	アクセサリ用のものは、小型破碎ごみに出してください。
		(プラスチック製)	プラスチックごみ	
	櫛・串 (くし)	(木製・竹製)	可 燃 ご み	
		(プラスチック製)	プラスチックごみ	
		(金属製・複合素材)	小型破碎ごみ	
薬のビン	(のみ薬)	資 源 ご み	ふたを外して中身を空にしてさっと洗い、出してください。	

あ

か

さ

た

な

は

ま

や

ら

わ

品 目		分別区分	出し方・ワンポイント
薬のビン	(のみ薬以外/傷薬・消毒薬など)	小型破碎ごみ	ふたを外して中身を空にしてさっと洗い、出してください。
	薬(飲用)の包装 (プラスチックとアルミの混合物)	可燃ごみ	
薬箱	(木製)	可燃ごみ	
	(プラスチック製)	プラスチックごみ	
口紅ケース		小型破碎ごみ	中身を空にして出してください。
クッキング ヒーター		大型資源ごみ	50cm未満のものは、小型破碎ごみに出してください。
	(ビルトイン式)	持ち出し禁止	購入先又は専門業者に処理を依頼してください。
クッション		可燃ごみ	中身がプラスチック素材のものは、分けて出してください。ただしビーズクッションは中身を分けずに、可燃ごみに出してください。
クッション材	(紙製〔梱包用緩衝材等〕)	可燃ごみ	
	(プラスチック製)	プラスチックごみ	
靴べら	(金属製・複合素材)	小型破碎ごみ	
	(プラスチック製)	プラスチックごみ	
靴類	(靴)	可燃ごみ	革靴、サンダル、スニーカー、長靴、安全靴など
	(スキー靴)	小型破碎ごみ	インナーはできるだけ外して可燃ごみに出してください。
	(スケート靴)	小型破碎ごみ	ローラースケート、スケート靴
グラス		小型破碎ごみ	
クラッカー(パーティー用)		可燃ごみ	必ず、使用済みのものを出してください。
グラウンドゴルフのスティック		小型破碎ごみ	50cm以上のものも小型破碎ごみです。
グラウンドゴルフの球		小型破碎ごみ	
クリスマスツリー		小型破碎ごみ	50cm以上のものは、大型資源ごみです。木製の部分は外して可燃ごみに出してください。
クリスマスツリーの飾り(複合素材)		可燃ごみ	金属製、ガラス製のものは、小型破碎ごみに出してください。プラスチック製のものは、プラスチックごみに出してください。
クリップ		小型破碎ごみ	
車椅子		大型資源ごみ	電動式は購入先又は専門業者に処理を依頼してください。
クレヨン		可燃ごみ	
クレンザー (みがき剤) の容器	(紙製)	可燃ごみ	金属の部分は、外して小型破碎ごみに出してください。
	(プラスチック製)	プラスチックごみ	
グローブ(野球用)		可燃ごみ	
グローランプ(球)		小型破碎ごみ	
くわ(家庭用に限る)		大型資源ごみ	50cm未満のものは、小型破碎ごみに出してください。
軍手		可燃ごみ	

品 目		分別区分	出し方・ワンポイント	
け	蛍光管・LED直管	乾電池等	紙筒などに入れて出してください。	
	計算機	小型破碎ごみ	電池は外して出してください。	
	珪藻（けいそう）土マット	小型破碎ごみ	透明または半透明の袋に入れて、テープ等でしっかりと封をして割らずに出してください。袋には「けいそう土」と油性ペン等で書いてください。50cm以上のものは、大型資源ごみです。	
	携帯電話（充電器を含む。）	小型破碎ごみ	販売店での回収にご協力ください。充電式電池は、外して購入先などに出してください。電池が取り外せない場合は、有害ごみに出してください。	
	携帯トイレ	可燃ごみ	汚物を取り除いて出してください。	
	毛糸	可燃ごみ		
	ゲートボールのスティック	小型破碎ごみ	50cm以上のものも小型破碎ごみです。	
	ゲートボールの球	小型破碎ごみ		
	ケーブル（テレビ、ステレオなどの接続用）	小型破碎ごみ	束ねて出してください。	
	ゲーム機（家庭用）	小型破碎ごみ	電池は外して出してください。取り外しが困難なものは、本体ごと有害ごみに出してください。	
	ゲーム機用ソフト	小型破碎ごみ	ケースに入れて出してください。	
	消しゴム	可燃ごみ		
	化粧品容器	（金属製・複合素材）	小型破碎ごみ	中身を空にして、ふたを外して出してください。
		（プラスチック製）	プラスチックごみ	中身を空にして、ふたを外して出してください。
	下駄（げた）	可燃ごみ		
	下駄箱	可燃ごみ	金属部分は、小型破碎ごみに出してください。	
	ケチャップの容器	プラスチックごみ	中身を空にして水洗いし、ふたを外して出してください。	
	血圧計	小型破碎ごみ	水銀を使用しているものは、乾電池等に出してください。	
	検温器・検湿器	小型破碎ごみ	50cm以上のものは、大型資源ごみです。	
	玄関泥落としマット	（金属製）	大型資源ごみ	50cm未満のものは、小型破碎ごみに出してください。
（布・ゴム製）		可燃ごみ		
（プラスチック製）		プラスチックごみ		
健康器具	大型資源ごみ	50cm未満のものは、小型破碎ごみです。可燃部分は外して出してください。1.8m以上のものは、専門業者に処理を依頼してください。		
剣山	小型破碎ごみ	透明な袋にいれ、赤字で「キケン」と書いて出してください。		
剣道の防具	（面）	小型破碎ごみ		
	（面以外）	可燃ごみ		
原動機付自転車	持ち出し禁止	メーカーの自主回収にご協力ください。		
こ	基石	小型破碎ごみ	プラスチック製のものは、プラスチックごみに出してください。	

品 目		分別区分	出し方・ワンポイント
こ	鯉のぼり	可 燃 ご み	
	鯉のぼりの支柱	大型資源ごみ	1.8m以上は処理困難物です。専門業者に処理を依頼してください。木製のものは、可燃ごみに出してください。
工具	かなづち	小型破碎ごみ	50cm以上のものは、大型資源ごみです。
	かんな	小型破碎ごみ	
	きづち	可 燃 ご み	
	くぎ抜き	小型破碎ごみ	50cm以上のものは、大型資源ごみです。
	スパナ	小型破碎ごみ	
	電動かんな	小型破碎ごみ	取り外し可能なバッテリーは乾電池等に出してください。取り外しが困難な場合は有害ごみに出してください。
	電動ドリル	小型破碎ごみ	50cm以上のものは、大型資源ごみです。取り外し可能なバッテリーは乾電池等に出してください。取り外しが困難な場合は有害ごみに出してください。
	電動のこぎり	小型破碎ごみ	50cm以上のものは、大型資源ごみです。取り外し可能なバッテリーは乾電池等に出してください。取り外しが困難な場合は有害ごみに出してください。
	ドライバー	小型破碎ごみ	
	のこぎり のみ	小型破碎ごみ	50cm以上のものは、大型資源ごみです。
	ハンマー	大型資源ごみ	50cm未満のものは、小型破碎ごみに出してください。
	ペンチ	小型破碎ごみ	
	ポンチ	小型破碎ごみ	
	やすり	小型破碎ごみ	
レンチ	小型破碎ごみ		
工具箱		小型破碎ごみ	木製部分は外して可燃ごみに出してください。50cm以上のものは、大型資源ごみです。
ゴーグル		小型破碎ごみ	
コード		小型破碎ごみ	束ねて出してください。
コードリール		小型破碎ごみ	50cm以上のものは、大型資源ごみです。
コーヒーマーカー		小型破碎ごみ	
氷枕		可 燃 ご み	金属部分は小型破碎ごみに出してください。
家庭用黒板		可 燃 ご み	金属製のものは大型資源ごみに出してください。
ござ		可 燃 ご み	
こたつ	(木製)	可 燃 ご み	電熱機具は外して小型破碎ごみに出してください。
	(木製以外)	大型資源ごみ	
こたつ板		可 燃 ご み	金具等は外して、小型破碎ごみに出してください。
こたつ掛け布団		可 燃 ご み	衣類リサイクル回収 (P17参照) にご協力ください。
こたつ毛布		可 燃 ご み	衣類リサイクル回収 (P17参照) にご協力ください。

品 目		分別区分	出し方・ワンポイント
こ	こたつ敷き	可 燃 ご み	衣類リサイクル回収（P17参照）にご協力ください。
	こたつの電熱器具	小型破碎ごみ	
コップ	（ガラス製・陶磁器製・金属製）	小型破碎ごみ	
	（プラスチック製）	プラスチックごみ	
	琴	可 燃 ご み	
	粉ミルクの缶	資 源 ご み	中身を空にして水洗いをして出してください。高さ20cm×直径15cm以上の製品は、小型破碎ごみです。
碁盤	（木製）	可 燃 ご み	
	（金属製）	小型破碎ごみ	
	コピー機（家庭用）	大型資源ごみ	トナーは外して購入先又は専門業者に処理を依頼してください。
ごみ箱	（金属製）	小型破碎ごみ	50cm以上のものは、大型資源ごみに出してください。
	（プラスチック製）	プラスチックごみ	
	ゴム手袋	可 燃 ご み	
	ゴム長靴	可 燃 ご み	
	ゴムホース	可 燃 ご み	束ねて出してください。
	ゴムマット	可 燃 ご み	
	米びつ	大型資源ごみ	50cm未満のものは、小型破碎ごみに出してください。
米袋	（布製・紙製）	可 燃 ご み	
	（プラスチック製）	プラスチックごみ	農業用に使用したものは、購入先又は専門業者に処理を依頼してください。
	コルク	可 燃 ご み	
	コルク抜き	小型破碎ごみ	
	コルセット	可 燃 ご み	
	ゴルフクラブ	大型資源ごみ	
	ゴルフバッグ	大型資源ごみ	そのまま出してください。
	ゴルフボール	小型破碎ごみ	
	コンクリートブロック（事業活動にかかわらないもの）	持ち出し禁止	東部環境クリーンセンター（P19参照）にお問い合わせください。
	コンタクトレンズ	可 燃 ご み	
	コンテナ（プラスチック製）	大型資源ごみ	事業に使用したものは、購入先又は専門業者に処理を依頼してください。
	コンパクト（化粧道具）	小型破碎ごみ	中身を空にして出してください。
	コンパス（製図用／方位用）	小型破碎ごみ	
	コンポスト（堆肥）	可 燃 ご み	少量ずつ出してください。

あ

か

さ

た

な

は

ま

や

ら

わ

品 目		分別区分	出し方・ワンポイント	
こ	コンポスト（プラスチック製容器）	大型資源ごみ	中身を空にして出してください。50cm未満のものは小型破碎ごみに出してください。	
	サーキュレーター	小型破碎ごみ	50cm以上のものは、大型資源ごみに出してください。	
さ	サーフボード	持ち出し禁止	購入先又は専門業者に処理を依頼してください。	
	サイクリングマシーン	大型資源ごみ		
	座いす（金属等複合素材）	大型資源ごみ	布は外して可燃ごみに出してください。スポンジはプラスチックごみに出してください。	
	サイドボード	可 燃 ご み	ガラスや金属は小型破碎ごみに出してください。	
	財布	可 燃 ご み		
	杯（陶磁器類／ガラス製）	小型破碎ごみ	プラスチック製の製品は、プラスチックごみに出してください。	
	魚焼き器	小型破碎ごみ	50cm以上のものは、大型資源ごみです。ビルドイン式の場合は、購入先又は専門業者に処理を依頼してください。	
	酒パック	可 燃 ご み		
	座卓	大型資源ごみ	木製部分は可燃ごみに出してください。	
	サッカーボール	可 燃 ご み		
	雑誌	古 紙 類		
	殺虫剤のビン（家庭園芸用）	小型破碎ごみ	中身を空にして水洗いをし、ふたを外して出してください。農業用は回収できませんので、購入先又は専門業者に処理を依頼してください。	
	殺虫剤のプラスチック製容器（家庭園芸用）	プラスチックごみ	中身を空にして水洗いをし、ふたを外して出してください。農業用は回収できませんので、購入先又は専門業者に処理を依頼してください。	
	殺虫剤スプレー缶	有 害 ご み	中身を空にし、穴を開けずに出してください。	
	殺菌灯（殺菌ランプ）	乾 電 池 等		
	座布団	可 燃 ご み		
	皿	（陶磁器類・ガラス製）	小型破碎ごみ	50cm以上のものは、大型資源ごみに出してください。
		（紙製・木製）	可 燃 ご み	
		（プラスチック製）	プラスチックごみ	
	ざる	（竹製）	可 燃 ご み	
（金属製）		小型破碎ごみ	50cm以上のものは、大型資源ごみに出してください。	
（プラスチック製）		プラスチックごみ		
三脚（カメラ、ビデオカメラ用）	大型資源ごみ	50cm未満のものは、小型破碎ごみに出してください。		
サングラス	小型破碎ごみ			
サンシェード	（布製）	可 燃 ご み		
	（布製以外）	大型資源ごみ	50cm未満のものは、材質に応じて小型破碎・プラスチックごみに出してください。	

品 目		分別区分	出し方・ワンポイント	
さ	サンダル	可 燃 ご み		
	サンヒーター	持ち出し禁止	購入先又は専門業者に処理を依頼してください。	
	三輪車（子供用を含む。）	大型資源ごみ	50cm未満のものも大型資源ごみです。	
し	シート	可 燃 ご み	衣類リサイクル回収（P17参照）にご協力ください。	
	CD・DVD・MD	小型破碎ごみ	ケースに入れて出してください。	
	CDラジカセ	小型破碎ごみ	電池は外して出してください。50cm以上のものは、大型資源ごみに出してください。	
	シェーバー	小型破碎ごみ	取り外し可能なバッテリーは乾電池等に出してください。取り外しができない場合は有害ごみに出してください。	
	磁石	小型破碎ごみ		
	七輪（しちりん）	大型資源ごみ	50cm未満のものは、小型破碎ごみに出してください。	
	自転車	大型資源ごみ	電動自転車は、バッテリーを外して乾電池等（P11）で出してください。	
	自転車のチューブ・タイヤ	可 燃 ご み		
	自動車部品	持ち出し禁止	購入先又は専門業者に処理を依頼してください。	
	竹刀	可 燃 ご み		
	シニアカー	持ち出し禁止	購入先又は専門業者に処理を依頼してください。	
	芝刈機	（エンジン付き）	持ち出し禁止	エンジン付きは、持ち出し禁止です。購入先又は専門業者に処理を依頼してください。
		（電動式）	大型資源ごみ	50cm未満のものは、小型破碎ごみに出してください。バッテリーは取り外して、乾電池等（P11）で出してください。
	蛇口（水道用）	小型破碎ごみ		
	シャープペンシル	小型破碎ごみ		
	ジャッキ	（油圧式）	大型資源ごみ	
		（パンタグラフ・ひし形タイプ）	小型破碎ごみ	50cm以上のものは、大型資源ごみに出してください。
	シャベル	（金属製）	小型破碎ごみ	50cm以上のものは、大型資源ごみです。
		（プラスチック製）	プラスチックごみ	
	しゃもじ（プラスチック製）	プラスチックごみ	木製のものは、可燃ごみに出してください。	
	シャンプー、リンスの詰め替え用袋（プラスチック製）	プラスチックごみ	軽く水洗いをし、プラスチックごみに出してください。	
	シャンプー、リンスの容器	プラスチックごみ	軽く水洗いをし、プラスチックごみに出してください。ポンプ部分は小型破碎ごみです。	
	ジューサー（ミキサー）	小型破碎ごみ		
じゅうたん	可 燃 ご み	衣類リサイクル回収（P17参照）にご協力ください。		
充電器	小型破碎ごみ			

あ

か

さ

た

な

は

ま

や

ら

わ

品 目		分別区分	出し方・ワンポイント
し	充電式電池	乾 電 池 等	乾電池等として出すか、販売店等の回収BOXに出してください。乾電池等として出す場合は、両極にテープを貼って出してください。
	収納ケース	(金属製)	大型資源ごみ
(プラスチック製)		プラスチックごみ	50cm以上のものは、大型資源ごみです。
ジュニアシート		小型破碎ごみ	50cm以上のものは、大型資源ごみに出してください。布部分は外して可燃ごみに出してください。
朱肉		可 燃 ご み	
シュレッダー (家庭用)		大型資源ごみ	50cm未満のものは、小型破碎ごみに出してください。
瞬間湯沸し器 (台所用)		小型破碎ごみ	50cm以上のものは、持ち出し禁止です。購入先又は専門業者に処理を依頼してください。
消火器		持ち出し禁止	消火器リサイクルセンター (TEL:03-5829-6773) にお問い合わせください。
将棋の駒 (木製)		可 燃 ご み	木製以外の製品は、小型破碎ごみに出してください。
将棋盤	(木製)	可 燃 ご み	
	(金属製)	小型破碎ごみ	
定規	(金属製・複合素材)	小型破碎ごみ	
	(プラスチック製)	プラスチックごみ	
	(木製・竹製)	可 燃 ご み	
障子		可 燃 ご み	
浄水器		小型破碎ごみ	一体型、ビルトイン式は収集できません。購入先又は専門業者に処理を依頼してください。フィルター部分は、可燃ごみに出してください。
照明器具	(50cm以上)	大型資源ごみ	電球・蛍光管・リモコンの電池は外して出してください。
	(50cm未満)	小型破碎ごみ	電球・蛍光管・リモコンの電池は外して出してください。プラスチック部分が取り外せるものは、プラスチックごみに出してください。
ジョーロ		プラスチックごみ	金属製のものは、小型破碎ごみに出してください。
食卓テーブル		大型資源ごみ	木製のものは、可燃ごみに出してください。
食用油		可 燃 ご み	布や紙に染み込ませるか、固化剤で固め、油が漏れないよう町指定袋に入れてください。
食用油缶・ビン		資 源 ご み	中身を空にし、さっと洗ってふたを外して出してください。一斗缶の場合は小型破碎ごみに出してください。
食用油の容器 (プラスチック製)		プラスチックごみ	中身を空にして水洗いをし、ふたを外して出してください。
除湿器		大型資源ごみ	中の水を抜いてください。50cm未満のものは、小型破碎ごみに出してください。コンプレッサーを使用しているものは、販売元又は専門業者に処理を依頼してください。
除湿剤 (紙製)		可 燃 ご み	
除湿剤の容器 (プラスチック製)		プラスチックごみ	中身を空にして出してください。中身がゼリー状で分離が困難なものは可燃ごみに出してください。

品 目		分別区分	出し方・ワンポイント	
し	食器	(陶器・ガラス製・金属・セラミック製)	小型破碎ごみ 50cm以上のものは、大型資源ごみに出してください。	
		(プラスチック製)	プラスチックごみ	
		(木製)	可燃ごみ	
	食器洗い乾燥機／食器乾燥機		大型資源ごみ	50cm未満のものは、小型破碎ごみに出してください。ビルトイン式の製品は、持ち出し禁止です。購入先又は専門業者に処理を依頼してください。
	食器棚		可燃ごみ	ガラスや金属は小型破碎ごみに出してください。
	シリコン製品		可燃ごみ	
	人工芝		プラスチックごみ	ゴムなどを含む場合は可燃ごみに出してください。
新聞紙		古紙類		
す	水槽	(ガラス製)	大型資源ごみ 50cm未満のものは、小型破碎ごみに出してください。	
		(プラスチック製)	大型資源ごみ 50cm未満のものは、プラスチックごみに出してください。	
	水中メガネ		小型破碎ごみ	
	水筒	(金属製・複合素材)	小型破碎ごみ	
		(プラスチック製)	プラスチックごみ	
	炊飯器		小型破碎ごみ	50cm以上のものは、大型資源ごみに出してください。
	スーツケース		大型資源ごみ	50cm未満のものは、小型破碎ごみに出してください。
	姿見		大型資源ごみ	木製部分は可燃ごみに出してください。
	スキー板		大型資源ごみ	プラスチック製のおもちゃは、プラスチックごみに出してください。50cm未満のものは、小型破碎ごみに出してください。
	スキーウェア・スキーグローブ(手袋)		可燃ごみ	
	スキャナー		大型資源ごみ	50cm未満のものは、小型破碎ごみに出してください。
	スクーター		持ち出し禁止	メーカーの自主回収にご協力ください。
	スケートボード		大型資源ごみ	50cm未満のものは、小型破碎ごみに出してください。
	スコップ	(金属製)	大型資源ごみ	木製の部分は、外して可燃ごみに出してください。50cm未満のものは、小型破碎ごみに出してください。
		(プラスチック製)	プラスチックごみ	
	硯(すずり)		小型破碎ごみ	
	すだれ		可燃ごみ	
	スチール整理棚		大型資源ごみ	1.8m以上のものは、収集できません。購入先又は専門業者に処理を依頼してください。
	スチール机		大型資源ごみ	
	スティックのり容器		プラスチックごみ	中身を空にして出してください。
ステッキ(つえ)		小型破碎ごみ	木製の製品は、可燃ごみに出してください。50cm以上でも小型破碎ごみです。	
ステレオセット		大型資源ごみ	50cm未満のものは、小型破碎ごみに出してください。木製・布製の部分は、外して可燃ごみに出してください。	

あ

か

さ

た

な

は

ま

や

ら

わ

品 目		分別区分	出し方・ワンポイント	
す	ステンレスジャー	小型破碎ごみ	50cm以上のものは、大型資源ごみに出してください。	
	ステンレスパイプ棚	大型資源ごみ	50cm未満のものは、小型破碎ごみに出してください。	
	ストーブ	(石油製品)	大型資源ごみ	タンク及び本体の燃料を全て抜き、給油キャップ・電池は取り外して出してください。50cm 未満のものも大型資源ごみです。
		(電気ファンヒーター・ガス用)	大型資源ごみ	電池を外して出してください。50cm未満のものは、小型破碎ごみに出してください。
	ストッキング	可 燃 ご み		
	ストック (スキー)	大型資源ごみ		
	ストロー	(プラスチック製)	プラスチックごみ	汚れたものは、軽く水洗いしてください。
		(木製・紙製)	可 燃 ご み	汚れたものは、軽く水洗いしてください。
		(金属製)	小型破碎ごみ	汚れたものは、軽く水洗いしてください。
	スノーダンプ	大型資源ごみ		
	スノーブラシ	小型破碎ごみ	50cm以上のものは、大型資源ごみに出してください。	
	スノーボード	大型資源ごみ		
	スノーボード ブーツ	(ソフトタイプ)	可 燃 ご み	金属の部分は、外して小型破碎ごみに出してください。
		(ハードタイプ)	小型破碎ごみ	布部分は、外して可燃ごみに出してください。
	すのこ	可 燃 ご み	木製以外は大型資源ごみに出してください。	
	スパイクシューズ	可 燃 ご み	スパイクは外して小型破碎ごみに出してください。	
	スピーカー (50cm以上)	大型資源ごみ	木製部分や布は、可燃ごみに出してください。50cm 未満のものは、小型破碎ごみです。	
	スプーン	(木製)	可 燃 ご み	
		(金属製・陶磁器製)	小型破碎ごみ	
		(プラスチック製)	プラスチックごみ	
スプリングマットレス	大型資源ごみ	スプリング部分は、大型資源ごみです。スポンジ部分はプラスチックごみに出してください。布の部分は可燃ごみに出してください。		
スプレー缶	有 害 ご み	中身を空にし、穴を開けずに出してください。		
すべり台 (幼児用)	大型資源ごみ	木製部分は可燃ごみに出してください。		
スポンジ	(台所用・掃除用)	可 燃 ご み		
	(マットレス・クッション材)	プラスチックごみ		
ズボンプレスナー	大型資源ごみ			
スマートフォン	有 害 ご み	販売店での回収もご利用ください。充電式電池は外して販売店か使用済み小型家電回収ボックスへ。充電式電池を外したものは小型破碎ごみにも出せます。		
炭	可 燃 ご み			
すりこぎ	可 燃 ご み			
スリッパ	可 燃 ご み			

品 目		分別区分	出し方・ワンポイント	
す	すり鉢	小型破碎ごみ		
	スレート	持ち出し禁止	東部環境クリーンセンター（P19参照）にお問い合わせください。	
	スロットマシン・パチンコ台	持ち出し禁止	購入先又は専門業者に処理を依頼してください。	
せ	精米機（家庭用に限る）	大型資源ごみ	50cm未満のものは、小型破碎ごみです。農業用のものは、持ち出し禁止です。	
	生理用品	可燃ごみ		
	石油ファンヒーター	大型資源ごみ	タンク及び本体の燃料を全て抜き、給油キャップ・電池は取り外して出してください。50cm未満のものも大型資源ごみです。	
	石油ポンプ	（電動式）	小型破碎ごみ	電池は外して出してください。50cm以上のものでも小型破碎ごみです。ドラム缶用は持ち出し禁止です。購入先又は専門業者に処理を依頼してください。
		（手動式）	プラスチックごみ	金属の部分は外して小型破碎ごみに出してください。
	石けん	可燃ごみ		
	石膏ボード	持ち出し禁止	東部環境クリーンセンター（P19参照）にお問い合わせください。	
	接着剤の容器	小型破碎ごみ	中身を空にし、ふたを外して出してください。	
	瀬戸物	小型破碎ごみ	50cm以上のものは、大型資源ごみに出してください。	
	セロハンテープ	可燃ごみ		
	洗剤の詰め替え用袋（プラスチック製）	プラスチックごみ	中身を使い切り、軽く水洗いして出してください。	
	洗剤の容器	（紙製）	可燃ごみ	中身を使い切り、軽く水洗いして出してください。
		（プラスチック製）	プラスチックごみ	中身を使い切り、軽く水洗いして出してください。
	洗車ブラシ	小型破碎ごみ	プラスチック製の製品は、プラスチックごみに出してください。	
	せんす・うちわ	可燃ごみ	プラスチック製の部分は、外してプラスチックごみに出してください。	
	洗濯機	特定家電	特定家電リサイクル（P14参照）をご覧ください。	
	洗濯竿	大型資源ごみ	木製・竹製の製品は、可燃ごみに出してください。1.8m以上のものは収集できません。専門業者に処理を依頼してください。	
	洗濯ばさみ	小型破碎ごみ		
	洗濯物干しスタンド（室内用）	大型資源ごみ	50cm未満のものは、小型破碎ごみに出してください。	
	洗濯物干し台	大型資源ごみ	土台部分と一体でも出せますが、1.8m以上のものは収集できません。専門業者に処理を依頼してください。	
せん定枝（植木・庭木）	可燃ごみ	できるだけ乾燥させ、出してください。一度に出せるのは2袋までです。		
せん定ばさみ	小型破碎ごみ			
栓抜き	小型破碎ごみ			
扇風機	大型資源ごみ	分解をしても大型資源ごみですが、元々50cm未満のものは、小型破碎ごみに出してください。		

品 目		分別区分	出し方・ワンポイント	
せ	扇風機	(携帯用)	小型破碎ごみ	
	洗面器	(プラスチック製)	プラスチックごみ	
		(金属製)	小型破碎ごみ	
		(木製)	可燃ごみ	
洗面台		持ち出し禁止	持ち出し禁止です。専門業者に処理を依頼してください。	
そ	造花		可燃ごみ	
	双眼鏡		小型破碎ごみ	
	掃除機	(キャニスター型掃除機)	大型資源ごみ	紙パックは可燃ごみに出してください。分解しても本体は大型資源ごみです。
		(スティック型掃除機)	大型資源ごみ	紙パックは可燃ごみに出してください。バッテリーは外して、乾電池等(P11)で出してください。取り外しが困難なものは、本体ごと有害ごみに出してください。50cm未満のものは小型破碎ごみに出してください。
		(ハンディタイプ)	小型破碎ごみ	紙パックは可燃ごみに出してください。バッテリーは外して、乾電池等(P11)で出してください。取り外しが困難なものは、本体ごと有害ごみに出してください。50cm未満のものは小型破碎ごみに出してください。
		(ロボット掃除機)	小型破碎ごみ	バッテリーは取り外して、乾電池等(P11)で出してください。取り外しが困難なものは、有害ごみに出してください。
	ぞうり(草履)		可燃ごみ	
	ソファー		大型資源ごみ	本体のスプリング等金属部分のみです。布・木製部分は外して可燃ごみに出してください。スポンジはプラスチックごみに出してください。
ソーラーパネル	(屋根用等据置型)	持ち出し禁止	破損したかけらの断片も持ち出し禁止です。専門業者に処理を依頼してください。	
	(ポータブルタイプ・製品埋込型)	小型破碎ごみ	50cm以上のものは、大型資源ごみです。	
そり		大型資源ごみ	木製の製品は、可燃ごみに出してください。	
そろばん	(木製)	可燃ごみ		
	(プラスチック製)	プラスチックごみ		
た	体温計	(電子体温計)	小型破碎ごみ	
		(水銀使用)	乾電池等	
	体重計(ヘルスメーター)		小型破碎ごみ	電池は外して、乾電池等ごみに出してください。
	タイヤ	自動車・オートバイ	持ち出し禁止	ガソリンスタンドやタイヤ販売店などの購入先又は専門業者に処理を依頼してください。
		自転車	可燃ごみ	金属部分は大型資源ごみ(50cm未満は小型破碎ごみ)に出してください。
	タイヤチェーン		大型資源ごみ	ラバー製の製品も大型資源ごみです。
	太陽光パネル	(屋根用等据置型)	持ち出し禁止	破損したかけらの断片も持ち出し禁止です。専門業者に処理を依頼してください。

品 目		分別区分	出し方・ワンポイント	
た	太陽光パネル	(ポータブルタイプ・製品埋込型)	小型破碎ごみ	50cm以上のものは、大型資源ごみです。
	タイル		持ち出し禁止	東部環境クリーンセンター (P19参照) にお問い合わせください。
	タオル・タオルケット		可燃ごみ	
	高枝切りばさみ		大型資源ごみ	1.8 m以上のものは収集できません。購入先又は専門業者に処理を依頼してください。
	竹串 (たけぐし)		可燃ごみ	
	畳		可燃ごみ	
	卓球台		持ち出し禁止	購入先又は専門業者に処理を依頼してください。
	脱臭剤		可燃ごみ	
	脱臭剤の容器		プラスチックごみ	中の活性炭は、可燃ごみに出してください。
	タッパ (台所用品)		プラスチックごみ	
	立てす		可燃ごみ	
	タブレット端末		有害ごみ	販売店での回収もご利用ください。充電式電池は外して販売店か使用済み小型家電回収ボックスへ。充電式電池を外したものは小型破碎ごみにも出せません。
	卵のパック		プラスチックごみ	紙製の製品は、可燃ごみに出してください。
	たも網		可燃ごみ	金属部分は小型破碎ごみに出してください。
	たらい	(金属製)	小型破碎ごみ	50cm以上のものは、大型資源ごみに出してください。
		(プラスチック製)	プラスチックごみ	50cm以上のものは、大型資源ごみに出してください。
		(木製)	可燃ごみ	
	樽	(木製)	可燃ごみ	
		(プラスチック製)	プラスチックごみ	50cm以上のものは、大型資源ごみに出してください。
たわし	(亀の子たわし)	可燃ごみ		
	(金属製)	小型破碎ごみ		
	(スポンジ)	プラスチックごみ	台所・掃除用は可燃ごみに出してください。	
炭酸ガスボンベ	(ミニガスカートリッジ)	有害ごみ	未使用品は受け入れ出来ません。製造元にご確認ください。	
	(炭酸水用サーバー)	持ち出し禁止	製造元へお問い合わせください。	
タンス・洋服タンス		可燃ごみ	金属部分は外して、小型破碎ごみに出してください。	
ダンベル		大型資源ごみ	ウォータータイプは水を抜いて小型破碎ごみに出してください。	
ダンボール		古紙類		
ち	チェーンソー・枝払機 (せん定用)	(エンジン付き)	持ち出し禁止	エンジン付きは、持ち出し禁止です。購入先又は専門業者に処理を依頼してください。
		(電動式)	大型資源ごみ	50cm未満のものは、小型破碎ごみに出してください。バッテリーは外して、乾電池等 (P11) で出してください。

あ

か

さ

た

な

は

ま

や

ら

わ

品 目		分別区分	出し方・ワンポイント	
ち	地球儀	小型破碎ごみ	50cm以上のものは、大型資源ごみに出してください。木製の部分は可燃ごみに出してください。	
	チャイルドシート	大型資源ごみ	布の部分は外して可燃ごみに出してください。	
	茶器・茶筒	小型破碎ごみ		
	茶わん	小型破碎ごみ		
	中華鍋	小型破碎ごみ	50cm以上のものは、大型資源ごみに出してください。	
	チューナー	小型破碎ごみ	50cm以上のものは、大型資源ごみに出してください。	
	チューブ (ゴム)	可 燃 ご み		
	チョーク	可 燃 ご み		
	彫刻刀	小型破碎ごみ	透明な袋に入れて赤字で「キケン」と書いて出してください。	
	調味料の缶・ビン	資 源 ご み	中身を空にし、さっと洗ってふたを外して出してください。	
	調味料の容器 (プラスチック製)	プラスチックごみ	中身を空にし、さっと洗ってふたを外して出してください。	
つ	つい立て	可 燃 ご み	金属部分は外して小型破碎ごみに出してください。	
	杖 (ステッキ)	(木製)	可 燃 ご み	
		(木製以外)	小型破碎ごみ	50cm以上でも小型破碎ごみに出してください。
	机・学習机	大型資源ごみ	木製部分は外して可燃ごみに出してください。	
	つけもの石	大型資源ごみ	漬け物用に加工・製造されたものが対象です。石のものは収集できません。	
	土 (園芸用)	持ち出し禁止	庭・農地等で再利用するか、鳥取県東部環境クリーンセンターへご相談ください。(P19参照)	
	壺 (つぼ)	小型破碎ごみ	50cm以上のものは、大型資源ごみに出してください。	
	積み木	(木製)	可 燃 ご み	
		(プラスチック製)	プラスチックごみ	
	つめ切り・つめヤスリ	小型破碎ごみ		
	釣り糸	可 燃 ご み		
	釣り竿	(木製・竹製)	可 燃 ご み	
		(ガラス製・金属製・複合製)	大型資源ごみ	50cm未満のものは、小型破碎ごみに出してください。
	釣り針	(ルアー含む)	小型破碎ごみ	透明な袋に入れて赤字で「キケン」と書いて出してください。
て	ディスプレイ (パソコン用のみ)	パ ソ コ ン	パソコンリサイクルにご協力ください。(P16 参照) 50cm未満のものも大型資源ごみです。	
	テープカッター	小型破碎ごみ	プラスチック製の製品は、プラスチックごみに出してください。	
	テーブル	(木製)	可 燃 ご み	金具部分は外して小型破碎ごみに出してください。
(ガラス製・金属製・複合製)		大型資源ごみ	木製部分は外して可燃ごみに出してください。50cm未満のものは小型破碎ごみに出してください。	

品 目		分別区分	出し方・ワンポイント
て	テーブルクロス (布製)	可 燃 ご み	
	(プラスチック製・ビニール製)	プラスチックごみ	
テープレコーダー		小型破碎ごみ	電池は外して出してください。 50cm以上のものは大型資源ごみに出してください。
手押し車		大型資源ごみ	木製、布部分は外して可燃ごみに出してください。
手鏡		小型破碎ごみ	割れたものは透明な袋に入れて出してください。 木製部分は可燃ごみに出してください。
手提げ金庫		小型破碎ごみ	50cm以上のものは、大型資源ごみに出してください。
デジタルカメラ		小型破碎ごみ	充電式電池は、外して販売店などの回収箱に出してください。取り外し可能なバッテリーは乾電池等に出してください。取り外せない場合は有害ごみに出してください。
デジタルビデオカメラ		小型破碎ごみ	充電式電池は、外して販売店などの回収箱に出してください。取り外し可能なバッテリーは乾電池等に出してください。取り外せない場合は有害ごみに出してください。
デスクマット(プラスチック・ビニール製)		プラスチックごみ	
鉄アレイ		大型資源ごみ	
鉄筋		持ち出し禁止	購入先又は専門業者に処理を依頼してください。
鉄板(料理用)		小型破碎ごみ	50cm以上のものは、大型資源ごみに出してください。
テニスボール		可 燃 ご み	
テニスラケット		大型資源ごみ	木製の場合は可燃ごみに出してください。 50cm未満のものは小型破碎ごみに出してください。
手袋		可 燃 ご み	
テレビ		特 定 家 電	特定家電リサイクル(P14参照)をご覧ください。
テレビアンテナ(室外用)		大型資源ごみ	50cm未満のものは小型破碎ごみに出してください。 1.8m以上のものは収集できません。
テレビ台	(木製)	可 燃 ご み	ガラス・金属部分は外して小型破碎ごみに出してください。
	(金属製)	大型資源ごみ	1.8m以内にして、大型資源ごみに出してください。 50cm未満のものは、小型破碎ごみに出してください。
天眼鏡		小型破碎ごみ	
電気あんか	(コード式)	小型破碎ごみ	カーペットタイプは可燃ごみに出してください。
	(充電式)	小型破碎ごみ	バッテリーは外して出してください。取り外しが困難なものは、本体ごと有害ごみに出してください。
電気温水器		持ち出し禁止	購入先又は専門業者に処理を依頼してください。
電気カーペット		可 燃 ご み	コントローラーは切り取り、小型破碎ごみに出してください。衣類リサイクル回収(P17参照)にご協力をお願いします。
電気蚊とり機		小型破碎ごみ	電池は外して出してください。
電気カミソリ		小型破碎ごみ	バッテリーは外して出してください。取り外しが困難なものは、本体ごと有害ごみに出してください。

あ

か

さ

た

な

は

ま

や

ら

わ

品 目		分別区分	出し方・ワンポイント
て	電気コード・ケーブル	小型破碎ごみ	束ねて出してください。
	電気柵	持ち出し禁止	購入先又は専門業者に処理を依頼してください（バッテリーも同様です）。
	電気スタンド	大型資源ごみ	蛍光管を外して出してください。50cm未満のものは小型破碎ごみに出してください。
	電気ストーブ	(ハロゲン・赤外線等)	大型資源ごみ
	電気ポット	小型破碎ごみ	50cm未満のものは小型破碎ごみに出してください。
	電気毛布	可燃ごみ	コントローラーは切り取り、小型破碎ごみに出してください。衣類リサイクル回収（P17参照）にご協力をお願いします。
	電球（LED 電球を含む）	小型破碎ごみ	
	電球型蛍光管	乾電池等	
	電撃殺虫機	小型破碎ごみ	取り外し可能な電池は乾電池等に出してください。50cm以上のものは収集できません。
	電子オルガン（エレクトーン等）	持ち出し禁止	購入先又は専門業者に処理を依頼してください。
	電子ジャー	大型資源ごみ	50cm未満のものは小型破碎ごみに出してください。
	電子体温計	小型破碎ごみ	電池は外してだしてください。取り外しが困難なものは本体ごと有害ごみに出してください。
	電子たばこ	有害ごみ	使用済み加熱式たばこ機器回収店舗（たばこ店など）か使用済小型家電回収 BOX（P15 参照）に出すこともできます。
	電磁調理器		大型資源ごみ
		(ビルトイン式)	持ち出し禁止
	電子手帳	小型破碎ごみ	50cm未満のものは小型破碎ごみに出してください。購入先又は専門業者に処理を依頼してください。
	電子レンジ		大型資源ごみ
		(ビルトイン式)	持ち出し禁止
	天体望遠鏡	大型資源ごみ	木製部分は外して可燃ごみに出してください。50cm未満のものは小型破碎ごみに出してください。
	電卓	小型破碎ごみ	小型破碎ごみです。電池は外して出してください。取り外しができないものは有害ごみに出してください。
	電池	(乾電池)	乾電池等 (P11 参照) をご覧ください。単 1～単 5 の筒型乾電池、9V 角型乾電池が対象です。
		(ボタン電池・小型充電式電池)	乾電池等 (P11 参照) をご覧ください。鉛 (PB) 電池は回収しません。
	テント	可燃ごみ	ビニール製部分はプラスチックごみに出してください。金属製支柱は大型資源ごみに出してください。
	電動キックボード	大型資源ごみ	
	電動自転車	大型資源ごみ	バッテリーは販売店にお問い合わせください。
	電動歯ブラシ	小型破碎ごみ	取り外し可能な電池は乾電池等に出してください。取り外しができないものは、そのまま有害ごみに出してください。

品 目		分別区分	出し方・ワンポイント	
て	電動ミシン	大型資源ごみ	50cm未満のものは、小型破碎ごみに出してください。	
	てんぷらガード（アルミ製）	小型破碎ごみ	汚れを落として出してください。	
	電話機（FAX付きを含む。）	小型破碎ごみ	電池は外して出してください。取り外しが困難なものは本体ごと有害ごみに出してください。	
と	ドア	（木製）	可 燃 ご み	金属製のものは、持ち出し禁止です。専門業者に処理を依頼してください。
	投網		可 燃 ご み	鉛等は取り除いて小型破碎ごみに出してください。
	砥石（といし）・シャープナー		小型破碎ごみ	
	トイレコー ナー	（金属製）	小型破碎ごみ	
		（プラスチック製）	プラスチックごみ	
	凍結防止剤（家庭用に限る）		可 燃 ご み	
	陶磁器		小型破碎ごみ	割れたものは透明な袋に入れて出してください。50cm以上のものは大型資源ごみに出してください。
	灯油タンク（ポリタンク）		プラスチックごみ	灯油や水を必ず抜き、ふたを外して出してください。
	トースター		小型破碎ごみ	50cm以上のものは、大型資源ごみに出してください。
	時計	（腕時計）	小型破碎ごみ	皮、布部分は可燃ごみに出してください。
		（置時計）	小型破碎ごみ	50cm以上のものは大型資源ごみに出してください。電池を外して出してください。
		（掛け時計）	小型破碎ごみ	50cm以上のものは、大型資源ごみに出してください。電池を外して出してください。
		（砂時計）	小型破碎ごみ	
	塗装スプレー缶		有 害 ご み	中身を空にし、穴を開けずに出してください。
	戸棚		可 燃 ご み	ガラス、金属等は小型破碎ごみに出してください。
	トタン（金属製）		大型資源ごみ	50cm未満のものは小型破碎ごみに出してください。工事等に伴うもの、1.8m以上のものは収集できません。
	トナー		持ち出し禁止	購入先又は専門業者に処理を依頼してください。
	ドライヤー		小型破碎ごみ	
	ドラム缶		持ち出し禁止	購入先又は専門業者に処理を依頼してください。
	ドラムセット		大型資源ごみ	木製のスティックは可燃ごみに出してください。
	トランシーバー		小型破碎ごみ	電池を外し、小型破碎ごみに出してください。
	トランプ	（プラスチック製）	プラスチックごみ	
		（紙製）	可 燃 ご み	
鳥かご		小型破碎ごみ	50cm以上のものは、大型資源ごみに出してください。	
塗料		持ち出し禁止	購入先又は専門業者に処理を依頼してください。 ※少量の場合は布や紙にしみこませて可燃ごみに出してください。固まっている場合も可燃ごみで出せます。	
塗料缶		小型破碎ごみ	中身を空にして、ふたを外して出してください。中身は可燃ごみです。	
	（スプレー式）	有 害 ご み	中身を空にして、穴を開けずに出してください。	

あ

か

さ

た

な

は

ま

や

ら

わ

品 目		分別区分	出し方・ワンポイント	
と	トレイ	プラスチックごみ	水洗いをして出してください。	
	トレーニング器具	大型資源ごみ	1.8m以上のものは、収集できません。購入先又は専門業者に処理を依頼してください。	
	ドレッサー（鏡台）	可燃ごみ	金属部分は外して小型破碎ごみに出してください。鏡は大型資源ごみに出してください	
	トロ箱（発泡スチロール）	プラスチックごみ	大きいものは割って出してください。事業で利用したものは収集できません	
	トロフィー	大型資源ごみ	50cm未満のものは小型破碎ごみに出してください。	
な	ナイフ	小型破碎ごみ	透明な容器や袋に入れ、赤字で「キケン」と書いて出してください。	
	苗箱	持ち出し禁止	購入先又は専門業者に処理を依頼してください。	
	流し台	持ち出し禁止	購入先又は専門業者に処理を依頼してください。可動式は大型資源ごみです。	
	流しのコーナー	（金属製）	小型破碎ごみ	
		（プラスチック製）	プラスチックごみ	
	なた	小型破碎ごみ	透明な容器や袋に入れて、赤字で「キケン」と書いて出してください。	
	納豆の容器	プラスチックごみ	さっと水洗いをして出してください。紙製のものは、可燃ごみに出してください。	
	鍋	小型破碎ごみ	50cm以上のものは、大型資源ごみです。	
	鍋敷き（なべしき）	（布製・木製・シリコン製）	可燃ごみ	
		（上記以外）	小型破碎ごみ	
	生ごみ	可燃ごみ	十分に水切りをして出してください。	
	生ごみ処理機	小型破碎ごみ	中身を空にして出してください。50cm以上のものは、大型資源ごみです。プラスチック製のコンポスト容器は50cm未満であればプラスチックごみに出してください。	
	波板（なみいた）	トタン（金属製）	大型資源ごみ	50cm未満のものは、小型破碎ごみに出してください。1度に出せる量は、4枚までです。
		プラスチック製	大型資源ごみ	袋に入る大きさのものは、プラスチックごみです。
縄	（プラスチック・ビニール製）	プラスチックごみ		
	（プラスチック・ビニール製以外）	可燃ごみ		
に	二段ベッド	（木製）	町指定ごみ袋に入る大きさにし、可燃ごみに出してください。金属部分は小型破碎ごみに出してください。	
		（金属製）	大型資源ごみ	1.8m以上のものは、専門業者に処理を依頼してください。
	荷造りひも	（プラスチック・ナイロン製）	プラスチックごみ	
		（上記以外）	可燃ごみ	
	入浴剤の容器・袋	（缶）	小型破碎ごみ	

品 目		分別区分	出し方・ワンポイント	
に	入浴剤の容器・袋 (プラスチック)	プラスチックごみ		
	庭木の枝葉	可 燃 ご み	一度に出せるのは、2袋までです。	
	人形	(プラスチック製)	プラスチックごみ	50cm以上のものは、大型資源ごみに出してください。
		(木製)	可 燃 ご み	
ぬ	ぬいぐるみ	可 燃 ご み		
	縫い針	小型破碎ごみ	透明な容器や袋にいれ、赤字で「キケン」と書いて出してください。	
	塗り薬のチューブ	可 燃 ご み	中身を空にして水洗いをし、ふたを外して出してください。	
ね	ネガ	可 燃 ご み		
	ねこ車 (一輪車)	大型資源ごみ	タイヤのみの場合は小型破碎ごみに出してください。	
	ネジ	小型破碎ごみ		
	寝袋	可 燃 ご み		
	粘着テープ・シート	可 燃 ご み		
	粘土 (ねんど)	可 燃 ご み		
の	農薬	持ち出し禁止	購入先又は専門業者に処理を依頼してください。	
	農薬のビン (家庭園芸用)	小型破碎ごみ	中身を空にして水洗いをし、ふたを外して出してください。農業用は回収できませんので、購入先又は専門業者に処理を依頼してください。	
	農薬のプラスチック製容器 (家庭園芸用)	プラスチックごみ	中身を空にして水洗いをし、ふたを外して出してください。農業用は回収できませんので、購入先又は専門業者に処理を依頼してください。	
	ノートパソコン	パ ソ コ ン	パソコンリサイクルにご協力ください。(P16 参照) バッテリーは外して出してください。50cm未満のものも大型資源ごみです。	
	のり (でんぷんのり) のチューブ	プラスチックごみ	中身を空にして、ふたを外して出してください。	
	海苔 (のり/食用) の缶・ビン	資 源 ご み	中身を空にして、ふたを外して出してください。高さ20cm×直径15cm以上の製品は、小型破碎ごみです。	
	海苔 (のり/食用) のプラスチック製容器	プラスチックごみ	中身を空にして、ふたを外して出してください。	
は	バーベキューコンロ	大型資源ごみ	50cm未満のものは、小型破碎ごみに出してください。	
	バーベキュー用金網	大型資源ごみ	小型破碎ごみに出す場合は、50cm未満に切って出してください。	
	バーベキュー用鉄板	大型資源ごみ	50cm未満のものは、小型破碎ごみに出してください。	
	ハーモニカ	小型破碎ごみ		
	灰 (事業活動に係らないもの)	可 燃 ご み	湿らせるなどして、少量ずつ指定ごみ袋に入れて出してください。	
	バイク	持ち出し禁止	メーカーの自主回収にご協力ください。	
	灰皿 (携帯灰皿を含む)	(金属・ガラス製)	小型破碎ごみ	
		(プラスチック製)	プラスチックごみ	軽く水洗いをして出してください。

品 目		分別区分	出し方・ワンポイント
は 廃油	(食用)	可 燃 ご み	食用の製品は、可燃ごみです。中身を固めるか、紙・布にしみこませて出してください。
	(食用以外)	可 燃 ご み	布や紙に染み込ませるか、廃油処理キットで固め、油が漏れないよう町指定袋に入れて出してください。油が漏れるおそれがある場合は、購入先又は専門業者に処理を相談してください。
バインダーファイル (金具付き)		小型破碎ごみ	紙製部分は、外して可燃ごみに出してください。
はがま		小型破碎ごみ	50cm以上のものは、大型資源ごみに出してください。
はかり (計量器)		小型破碎ごみ	50cm以上のものは、大型資源ごみに出してください。
白熱電球		小型破碎ごみ	
はけ		可 燃 ご み	プラスチック製の製品は、プラスチックごみに出してください。
バケツ	(金属製)	小型破碎ごみ	50cm以上のものは、大型資源ごみに出してください。
	(プラスチック製)	プラスチックごみ	
	(シリコン製)	可 燃 ご み	
はさみ		小型破碎ごみ	透明な袋に入れて出してください。
はし (プラスチック製)		プラスチックごみ	木製の製品は、可燃ごみに出してください。
はしご		大型資源ごみ	木製のものは、可燃ごみに出してください。1.8m以上のものは、専門業者に処理を依頼してください。
柱時計		小型破碎ごみ	電池を外して出してください。50cm以上のものは、大型資源ごみに出してください。
パチンコ台・スロット台		持ち出し禁止	購入先又は専門業者に処理を依頼してください。
発煙筒		持ち出し禁止	購入先又は専門業者に処理を依頼してください。
バスケットボール		可 燃 ご み	
バスマット	(布製)	可 燃 ご み	
	(プラスチック製)	プラスチックごみ	
	(珪藻土)	小型破碎ごみ	透明または半透明の袋に入れて、テープ等でしっかりと封をして出してください。袋には「けいそう土」と油性ペン等で書いてください。
パソコンラック	(木製)	可 燃 ご み	金属部分は外して小型破碎ごみに出してください。
	(木製以外)	大型資源ごみ	可燃部分は外して可燃ごみに出してください。
バッグ (かばん)		可 燃 ご み	金具はできるだけ外して小型破碎ごみに出してください。
バッテリー (自動車・バイク)		持ち出し禁止	購入先又は専門業者に処理を依頼してください。
発電機		持ち出し禁止	購入先又は専門業者に処理を依頼してください。
バット	(金属製・マスケットバット)	大型資源ごみ	
	(木製)	可 燃 ご み	
	(玩具用・プラスチック製)	プラスチックごみ	

品 目		分別区分	出し方・ワンポイント	
は	バット (料理用角バット・金属製)	小型破碎ごみ	プラスチック製のものは、プラスチックごみに出してください。	
	発泡スチロール (トロ箱・電気製品のクッション材など)	プラスチックごみ	大きいものは、割って出してください。	
	花火	可 燃 ご み	水気を含ませて少しずつ出してください。	
	パネルヒーター	大型資源ごみ		
	歯ブラシ	プラスチックごみ		
	歯磨きチューブ	プラスチックごみ	中身を空にして、ふたを外して出してください。金属製チューブは小型破碎ごみに出してください。	
	刃物	小型破碎ごみ	透明な袋や容器に入れて赤字でキケンと表示して出してください。	
	針	小型破碎ごみ	透明な袋や容器に入れて赤字でキケンと表示して出してください。	
	針金	小型破碎ごみ	束ねて出してください。	
	ハロゲンヒーター	大型資源ごみ	50cm未満のものは、小型破碎ごみに出してください。	
	はんこ (印鑑/木製)	可 燃 ご み		
	ハンガー	(木製)	可 燃 ご み	金属製の部分は、出来るだけ外し、小型破碎ごみに出してください。
		(金属製)	小型破碎ごみ	
		(プラスチック製)	プラスチックごみ	
ハンドバッグ	可 燃 ご み	金属部分は外して小型破碎ごみに出してください。		
ハンドミキサー		小型破碎ごみ		
	(充電式)	小型破碎ごみ	電池が外せるものは、電池を外して出してください。外せない場合は、有害ごみに出してください。	
ひ	ピアニカ	小型破碎ごみ	プラスチック製のケースやホースはプラスチックごみに出してください。	
	ピアノ	持ち出し禁止	購入先又は専門業者に処理を依頼してください。	
	ビー玉	小型破碎ごみ		
	ビーチパラソル	大型資源ごみ	布は取り外して可燃ごみに出してください。	
	ビーチボール	プラスチックごみ		
	ビーズクッション	可 燃 ご み	中身を取り出さず、そのまま透明な袋に入れて出してください。中身だけの場合も同様にして出してください。	
	ひげそり	(電気式)	小型破碎ごみ	充電式電池は取り外して販売店などの回収BOXに出してください。取り外しができないものは有害ごみに出してください。
		(電気式以外)	小型破碎ごみ	刃の部分は、透明な容器に入れてキケンと表示し出してください。
	ビデオカメラ	小型破碎ごみ	充電式電池は取り外して販売店などの回収BOXに出してください。取り外しができないものは有害ごみに出してください。	
	ビデオテープ	小型破碎ごみ	紙ケース、ラベルシールは指定ごみ袋に入れ、可燃ごみに出してください。	

品 目		分別区分	出し方・ワンポイント	
ひ	ビデオデッキ	大型資源ごみ	50cm未満のものは、小型破碎ごみに出してください。	
	ビニールシート	プラスチックごみ	袋に入る大きさにして出してください。	
	ビニール袋・ビニール風呂敷	プラスチックごみ		
	火鉢	大型資源ごみ	灰は湿らせて可燃ごみに出してください。50cm未満のものは、小型破碎ごみに出してください。	
	肥料袋（家庭園芸用）	プラスチックごみ	農業用は収集できません。ごみ袋として利用しないでください。	
	ビン	（飲料用・食用）	資源ごみ	中身を空にしてさっと水洗いし、ふたを外して出してください。
		（飲料用・食用以外）	小型破碎ごみ	中身を空にしてさっと水洗いし、ふたを外して出してください。
	ピンセット	小型破碎ごみ		
ピンポン球	プラスチックごみ			
ふ	ファックス付き電話機	小型破碎ごみ	電池は外して出してください。	
	ファイル	（紙製）	可燃ごみ	金属部分を外して小型破碎ごみに出してください。
		（プラスチック製）	プラスチックごみ	金属部分は外して小型破碎ごみに出してください。
	ファンシーケース	大型資源ごみ	木製部分は可燃ごみです。	
	ファンヒーター	（電気用・ガス用）	大型資源ごみ	50cm未満のものは、小型破碎ごみに出してください。
		（石油用製品）	大型資源ごみ	石油用製品は、50cm未満のものでも大型資源ごみです。燃料は必ず抜いてください。
	フィルム（撮影用）	小型破碎ごみ	少量ずつ出してください。ケースはプラスチックごみに出してください。	
	フィン（足ひれ）	可燃ごみ		
	風船	可燃ごみ		
	風鈴	小型破碎ごみ		
	フォーク	（木製）	可燃ごみ	
		（金属製）	小型破碎ごみ	
		（プラスチック製）	プラスチックごみ	
	ふすま	可燃ごみ	金属部分は、外して小型破碎ごみに出してください。	
	ふた	（金属製）	小型破碎ごみ	
		（プラスチック製）	プラスチックごみ	
	ブックエンド	小型破碎ごみ	プラスチック部分は、外してプラスチックごみに出してください。	
	ふとん	可燃ごみ	衣類リサイクル回収（P17参照）にご協力ください。	
	ふとん乾燥機	大型資源ごみ	50cm未満のものは、小型破碎ごみに出してください。保湿用の袋の部分は可燃ごみに出してください。	
	筆	可燃ごみ		
フライパン	小型破碎ごみ	50cm以上のものは、大型資源ごみに出してください。		

あ

か

さ

た

な

は

ま

や

ら

わ

品 目		分別区分	出し方・ワンポイント	
ふ	ブラインド	大型資源ごみ	1.8m以上は処理困難物です。専門業者に処理を依頼してください。	
	ぶらさがり健康器	大型資源ごみ	1.8m以上は処理困難物です。専門業者に処理を依頼してください。	
	プラモデル	プラスチックごみ	金属を含むものは、小型破碎ごみに出してください。50cm以上のものは、大型資源ごみに出してください。	
	ブランコ（幼児用）	大型資源ごみ	1.8m以上は処理困難物です。専門業者に処理を依頼してください。	
	プランター	プラスチックごみ	土をきれいに落として出してください。50cm以上のものは、大型資源ごみに出してください。	
	プリンター（パソコン用）	大型資源ごみ	50cm未満のものは、小型破碎ごみに出してください。インクトナーカートリッジは外して小型破碎ごみに出してください。	
	ブルーシート	プラスチックごみ	金属部分は外して小型破碎ごみに出してください。	
	プルトップ式のふた	小型破碎ごみ		
	風呂がま	持ち出し禁止	購入先又は専門業者に処理を依頼してください。	
	風呂敷	（布製）	可燃ごみ	
		（プラスチック製）	プラスチックごみ	
	フロッピーディスク	小型破碎ごみ		
	風呂のふた	プラスチックごみ		
	文鎮	小型破碎ごみ	小型破碎ごみです。	
噴霧器（家庭園芸用消毒器）	小型破碎ごみ	エンジン式及び50cm以上のものは、購入先又は専門業者に処理を依頼してください。農業用のものは、購入先又は専門業者に処理を依頼してください。		
へ	ヘアスプレー	有害ごみ	中身を空にして、穴を開けずに出してください。	
	ヘアピン	小型破碎ごみ		
	ヘアブラシ	（木製）	可燃ごみ	
		（プラスチック製）	プラスチックごみ	
	ベッド	（パイプ式、2段ベッド）	大型資源ごみ	木製部分は、取り外し可燃ごみに出してください。金属製部分で、1.8m以上のものは、専門業者に処理を依頼してください。
		（介護用等）	持ち出し禁止	モーター付きのものは、購入先又は専門業者に処理を依頼してください。
	ベッドマット	（スプリングのみ）	大型資源ごみ	スポンジ部分はプラスチックごみに出してください。布製部分は可燃ごみに出してください。
	ペットフードの缶づめの缶	資源ごみ	中身を空にし、水洗いをしてふたを外して出してください。プルトップ式のふたや切り取った缶のふたは、小型破碎ごみに出してください。	
	ヘッドホン	（コード式）	小型破碎ごみ	
		（ワイヤレス式）	有害ごみ	
	ペットボトル	（飲料用・酒類等）	ペットボトル	P8参照
（ソース・油等）		プラスチックごみ	P8参照	

品 目		分別区分	出し方・ワンポイント	
へ	ペットボトルのふた、ラベル（プラスチック製）	プラスチックごみ		
	ペット用の固まる砂	可燃ごみ	指定ごみ袋に少量ずつ混ぜて出してください。	
	ベニヤ板	可燃ごみ		
	ベビーいす	（木製）	可燃ごみ	
		（金属製・複合製）	大型資源ごみ	50cm未満のものは、小型破碎ごみに出してください。
	ベビーカー	大型資源ごみ	布の部分は外して可燃ごみに出してください。	
	ベビーバス	プラスチックごみ	50cm 以上のものは、大型資源ごみです。	
	ベビーふとん	可燃ごみ	衣類リサイクル回収（P17参照）にご協力ください。	
	ベビーベッド	可燃ごみ	金属部分は外して小型破碎ごみに出してください。	
	ヘルスメーター	小型破碎ごみ	電池を外して出してください。	
	ベルト（ズボン用）	可燃ごみ	金属部分は小型破碎ごみに出してください。	
	ヘルメット	小型破碎ごみ	※事業用は産業廃棄物として処分してください。	
	ペン（ボールペン、マジックペン、シャープペン）	小型破碎ごみ		
	ペンキ	持ち出し禁止	購入先又は専門業者に処理を依頼してください。 ※少量の場合は布や紙にしみこませて可燃ごみに出してください。固まっている場合も可燃ごみで出せます。	
	ペンキの缶（塗料の缶）	小型破碎ごみ	中身を空にして、ふたを外して出してください。中の塗料が固まっている場合はそのまま出してください。	
	便器	持ち出し禁止	購入先又は専門業者に処理を依頼してください。	
	便座（ウォシュレット部分を含む）	小型破碎ごみ	50cm以上のものは、大型資源ごみに出してください。	
	ベンチ（家庭から出るもの）	大型資源ごみ	木製部分は可燃ごみです。	
	弁当箱	（金属製）	小型破碎ごみ	
（プラスチック製）		プラスチックごみ		
（木製・紙製）		可燃ごみ		
ペンライト	小型破碎ごみ	電池は外して出してください。		
ほ	ボイラー（風呂）	持ち出し禁止	購入先又は専門業者に処理を依頼してください。	
	ホイール	（自転車・一輪車・ねこ車）	大型資源ごみ	タイヤ部分は可燃ごみで出してください。50cm未満のものは小型破碎ごみに出してください。
		（自動車・バイク）	持ち出し禁止	購入先又は専門業者に処理を依頼してください。
	ホイールキャップ	小型破碎ごみ	一度に出すことができるのは、1台分までです。	
	ほうき	可燃ごみ	金属・プラスチック部分はそれぞれ分別して出してください。	
	芳香剤（中身）	可燃ごみ		
	芳香剤の容器	（金属製）	小型破碎ごみ	中身を空にし、ふたを外して出してください。
		（プラスチック製）	プラスチックごみ	中身を空にし、ふたを外して出してください。

品 目		分別区分	出し方・ワンポイント	
ほ	ぼうし	可 燃 ご み		
	包丁	小型破碎ごみ	透明な袋や容器に入れて赤字でキケンと表示して出してください。	
	包丁研ぎ機	小型破碎ごみ		
	ボウル	(木製)	可 燃 ご み	
		(金属製)	小型破碎ごみ	
		(プラスチック製)	プラスチックごみ	
	ホース	(ゴム製)	可 燃 ご み	
		(プラスチック製)	プラスチックごみ	
	ホースリール	小型破碎ごみ	ホースはゴム製のものは、指定袋に入れて可燃ごみに出してください。プラスチック製のものは、束ねて袋に入れ、プラスチックごみに出してください。50cm以上のものは、大型資源ごみに出してください。	
	ポータブル電源	持ち出し禁止	購入先又は専門業者に処理を依頼してください。	
	ポータブルトイレ	大型資源ごみ	汚物を取り除いて出してください。	
	ボート	(ゴム製)	可 燃 ご み	ゴム製で動力が付いていないものは、可燃ごみです。
		(プラスチック製)	プラスチックごみ	プラスチック製で動力が付いていないものは、プラスチックごみです。
		(動力付き)	持ち出し禁止	購入先又は専門業者に処理を依頼してください。
		(ゴム製・プラスチック製以外)	持ち出し禁止	購入先又は専門業者に処理を依頼してください。
	ホームベーカー	大型資源ごみ	50cm未満のものは小型破碎ごみに出してください。	
	ボウリングの球	大型資源ごみ		
	歩行器 (子供用を含む。)	大型資源ごみ	50cm未満のものは、小型破碎ごみに出してください。布部分は外して可燃ごみに出してください。	
	ボタン電池	乾 電 池 等	(P11参照)	
	ホッチキス・ホッチキスの針	小型破碎ごみ		
ポット (魔法びん・電気ポット)	小型破碎ごみ			
ホットプレート	大型資源ごみ	50cm未満のものは小型破碎ごみに出してください。		
ほ乳びん	小型破碎ごみ	吸い口部分は可燃ごみに出してください。プラスチック製のものは、プラスチックごみに出してください。		
ポリタンク (灯油、水入れ)	プラスチックごみ	中身を空にして、ふたを外して出してください。ポリタンクの中には何も入れないでください。		
保冷剤	可 燃 ご み			
保冷まくら	可 燃 ご み			
ホワイトボード	大型資源ごみ	50cm未満のものは小型破碎ごみに出してください。		
本	古 紙 類			

あ

か

さ

た

な

は

ま

や

ら

わ

品 目		分別区分	出し方・ワンポイント	
ほ	盆	(木製)	可 燃 ご み	
		(金属製)	小型破碎ごみ	
		(プラスチック製)	プラスチックごみ	
	本立て	(木製)	可 燃 ご み	
		(金属製)	小型破碎ごみ	50cm以上のものは、大型資源ごみに出してください。
		(プラスチック製)	プラスチックごみ	50cm以上のものは、大型資源ごみに出してください。
	本棚	(木製)	可 燃 ご み	
		(金属製)	大型資源ごみ	1.8m以上のものは、専門業者に処理を依頼してください。
	ポンプ	(風呂・水槽用)	小型破碎ごみ	50cm以上のものは、大型資源ごみです。
(井戸用)		持ち出し禁止	購入先又は専門業者に処理を依頼してください。	
(エンジン式)		持 出 禁 止	購入先又は専門業者に処理を依頼してください。	
ま	麻雀パイ		小型破碎ごみ	
	麻雀マット		可 燃 ご み	
	マイク		小型破碎ごみ	
	マウス (パソコン・ワープロ用)		小型破碎ごみ	
	まき尺		小型破碎ごみ	目盛が布製のものは、外して可燃ごみに出してください。
	マグネット (磁石)		小型破碎ごみ	
	まくら		可 燃 ご み	中身がプラスチックのものは、分別して出してください。
	マスク		可 燃 ご み	
	マッサージ機		大型資源ごみ	木製・布部分は外して可燃ごみに出してください。スポンジはプラスチックごみに出してください。50cm未満のものは、小型破碎ごみです。
	マッサージチェア		大型資源ごみ	木製・布部分は外して可燃ごみに出してください。スポンジはプラスチックごみに出してください。
	マッチ		可 燃 ご み	水気を含ませて、少しずつ出してください。
	マットレス	(スプリング)	大型資源ごみ	スプリング部分は、大型資源ごみです。
		(スプリング以外)	プラスチックごみ	布の部分は外して可燃ごみに出してください。
	松葉かき (熊手)		可 燃 ご み	金属・プラスチック部分は、外して分別して出してください。
	まな板	(木製)	可 燃 ご み	
		(プラスチック製)	プラスチックごみ	
	マニキュアびん		小型破碎ごみ	中身を空にして出してください。中身が固まっている場合はふたは外してそのまま出してください。
	魔法びん (ポット)		小型破碎ごみ	
	マヨネーズの容器		プラスチックごみ	中身を空にし、水洗いをして出してください。

品 目		分別区分	出し方・ワンポイント
ま	万年筆	小型破碎ごみ	
	万歩計	小型破碎ごみ	電池は取り外して出してください。
み	ミキサー	大型資源ごみ	50cm未満のものは小型破碎ごみに出してください。
	ミシン(足踏みミシン/卓上式ミシン)	大型資源ごみ	50cm未満のものは、小型破碎ごみに出してください。
	ミシン針	小型破碎ごみ	透明な袋に入れて、赤字で「キケン」と書いて出してください。
	ミニカー	小型破碎ごみ	50cm以上のものは、大型資源ごみに出してください。
	ミニコンポ	小型破碎ごみ	50cm以上のものは、大型資源ごみに出してください。
	ミル(コーヒーミル等)	小型破碎ごみ	
	ミルク缶	資源ごみ	高さ20cm×直径15cmを超えるものは小型破碎ごみに出してください。
む	虫かご	(金属製)	小型破碎ごみ
		(プラスチック製)	プラスチックごみ
	蒸し器	(木製)	可燃ごみ
		(金属製)	小型破碎ごみ
め	めがね・虫めがね	小型破碎ごみ	
	メガホン	(紙製)	可燃ごみ
		(プラスチック製)	プラスチックごみ
	メジャー	小型破碎ごみ	目盛部分が布製品の場合は、外して可燃ごみに出してください。
メモリーカード	小型破碎ごみ	データは消去して出してください。	
も	毛布	可燃ごみ	衣類リサイクル回収(P17参照)にご協力ください。
	木片・木材(家庭から出るもの)	可燃ごみ	指定ごみ袋に入る大きさに切って、指定ごみ袋に入れて出してください。一度に出せるのは、2袋までです。
	もちつき機	大型資源ごみ	50cm未満のものは、小型破碎ごみに出してください。
	モップ(柄付きモップ)	可燃ごみ	金属・プラスチック部分は外し、分別して出してください。
	物干し竿	大型資源ごみ	木製製品は可燃ごみに出してください。1.8m以上のものは収集できません。専門業者に処理を依頼してください。
	物干しスタンド(室内用)	大型資源ごみ	50cm未満のものは、小型破碎ごみに出してください。
	物干し台	大型資源ごみ	土台部分と一体でも出せますが、1.8m以上のものは収集できません。専門業者に処理を依頼してください。
	モバイルバッテリー	有害ごみ	使用済み小型家電回収BOX(P15参照)に出していただく方法もあります。
や	やかん(ケトル)	小型破碎ごみ	
	野球ボール	可燃ごみ	
	やす	小型破碎ごみ	50cm以上のものは、大型資源ごみに出してください。
ゆ	USBメモリ	小型破碎ごみ	データは消去して出してください。

あ

か

さ

た

な

は

ま

や

ら

わ

品 目		分別区分	出し方・ワンポイント	
ゆ	湯たんぽ	(金属製・陶器製)	小型破碎ごみ	
		(レンジ式・充電式)	可燃ごみ	金属部分やコード類は、小型破碎ごみに出してください。バッテリー内蔵タイプは有害ごみに出してください。
	湯のみ		小型破碎ごみ	
	湯沸かし器 (瞬間湯沸かし器)		小型破碎ごみ	ゴムホースは可燃ごみに出してください。50cm以上のものは収集できません。
よ	洋服		可燃ごみ	衣類リサイクル回収 (P17参照) にご協力ください。
	洋服ブラシ	(木製)	可燃ごみ	木製製品は可燃ごみです。
		(プラスチック製)	プラスチックごみ	
ら	ライスハイザー (米びつ)		大型資源ごみ	50cm未満のものは、小型破碎ごみに出してください。
	ライター		有害ごみ	中身を空にして、有害ごみに出してください。
	ライト		小型破碎ごみ	電池は外して出してください。
	ラケット	(木製)	可燃ごみ	
		(木製以外)	小型破碎ごみ	50cm以上のものは大型資源ごみに出してください。
	ラジオ		小型破碎ごみ	電池は外して出してください。
	ラジカセ		大型資源ごみ	50cm未満のものは、小型破碎ごみです。電池は外して出してください。
	ラップ (食品用)		プラスチックごみ	汚れたものは可燃ごみに出してください。
	ランチジャー		小型破碎ごみ	プラスチックの部分は、プラスチックごみに出してください。
	ランドセル		可燃ごみ	金属部分はできるだけ外して、小型破碎ごみに出してください。
	ランニングマシーン		大型資源ごみ	1.8m以上は処理困難物です。専門業者に処理を依頼してください。
	ランプ		小型破碎ごみ	燃料は抜いて出してください。電池は外して出してください。
	り	リール (釣り具)		小型破碎ごみ
リコーダー (笛)		プラスチックごみ		
リチウムイオン電池		乾電池等	P11参照	
リモコン		小型破碎ごみ	電池は外して出してください。	
リヤカー		持ち出し禁止	購入先又は専門業者に処理を依頼してください。	
旅行かばん		可燃ごみ	金具はできるだけ外して、小型破碎ごみに出してください。	
リュックサック		可燃ごみ	金具はできるだけ外して、小型破碎ごみに出してください。	
る	ルーズリーフ ファイル	(紙製)	可燃ごみ	金属の部分は外して、小型破碎ごみに出してください。
		(プラスチック製)	プラスチックごみ	金属の部分は外して、小型破碎ごみに出してください。
	ルーフキャリア		大型資源ごみ	1.8m以上のものは収集できません。

品 目		分別区分	出し方・ワンポイント	
る れ	ルーペ	小型破碎ごみ		
	冷温機	特 定 家 電	P14参照	
	冷水機	大型資源ごみ	水を抜いて出してください。冷媒（フロン等）を使っている場合は、購入業者等に引き取りを依頼してください。	
	冷蔵庫・冷凍庫（家庭用）	特 定 家 電	P14参照	
	レコード針	小型破碎ごみ		
	レコード盤	小型破碎ごみ	レコードジャケットは可燃ごみです。	
	レコードプレーヤー	大型資源ごみ	50cm未満のものは、小型破碎ごみに出してください。電池は外して出してください。	
	レジャーシート	プラスチックごみ		
	レンガ	持ち出し禁止	鳥取県東部環境クリーンセンター（P19参照）にお問い合わせください。	
	レンジ台	大型資源ごみ	木製部分は可燃ごみです。	
レンズ	（ガラス製）	小型破碎ごみ		
	（プラスチック製）	プラスチックごみ		
ろ	ロースター	小型破碎ごみ	50cm以上のものは、大型資源ごみです。	
	ローソク	可 燃 ご み		
	ロープ	（プラスチック・ナイロン製）	プラスチックごみ	
		（上記以外）	可 燃 ご み	
わ	ワードプロセッサ（ワープロ）	大型資源ごみ	50cm未満のものは、小型破碎ごみに出してください。	
	ワインセラー	特 定 家 電	P14参照	
	輪ゴム	可 燃 ご み		
	ワゴン	大型資源ごみ	木製部分は可燃ごみです。	
	ワックスの缶	（金属製）	小型破碎ごみ	ふたを外して中身を空にして出してください。
		（プラスチック製）	プラスチックごみ	ふたを外して中身を空にして出してください。
	ワッペン	（布製）	可 燃 ご み	安全ピンは外して小型破碎ごみに出してください。
		（プラスチック製）	プラスチックごみ	安全ピンは外して小型破碎ごみに出してください。
	割れたビン・ガラス類	小型破碎ごみ	透明な袋に入れて赤字でキケンと表示して出してください。	
	腕章	（布製）	可 燃 ご み	安全ピンは外して小型破碎ごみに出してください。
（プラスチック製）		プラスチックごみ	安全ピンは外して小型破碎ごみに出してください。	

あ

か

さ

た

な

は

ま

や

ら

わ

岩美町LINE公式アカウント

お友だち募集中

あなたに必要な情報をお届けします。



ごみの分別方法を簡単に調べられます

「暮らしメニュー」の「ごみの出し方」
→「ごみの分別方法」をタップ！
画面左下のキーボードアイコンを
タップしてごみの名前を入力すると、
正しいごみの出し方が調べられます。



友だち追加は
こちら！

岩美町ホームページアドレス

<http://www.iwami.gr.jp>

ごみに関する最新情報はこちらをご覧ください。

岩美町役場住民生活課

【ホームページアドレス】

<https://www.iwami.gr.jp/dd.aspx?menuid=1007>

