

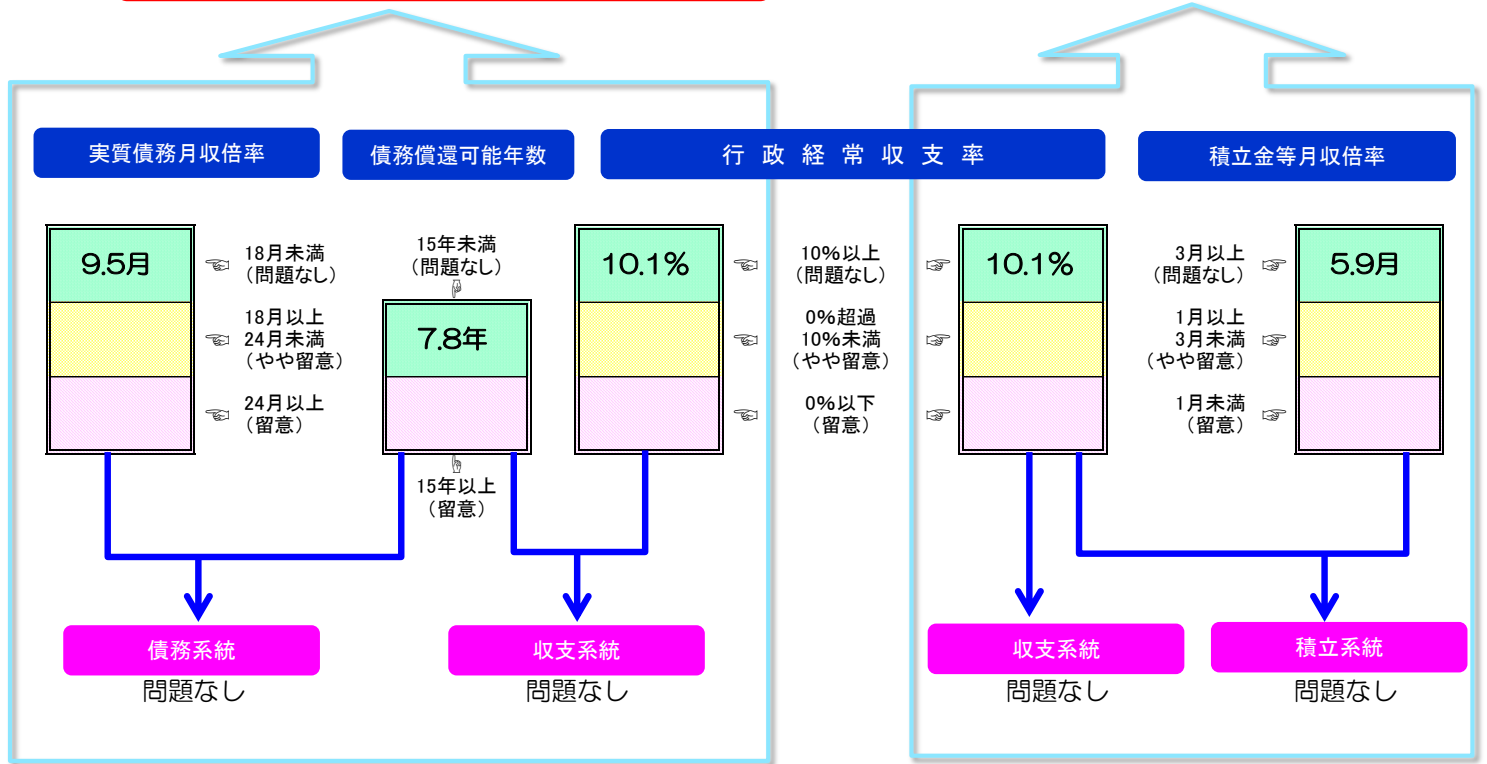
財務状況把握の結果概要 (図解)

団体名：岩美町

平成29年度 【診断年度】

債務償還能力⇒ 留意すべき状況にはないと考えられる

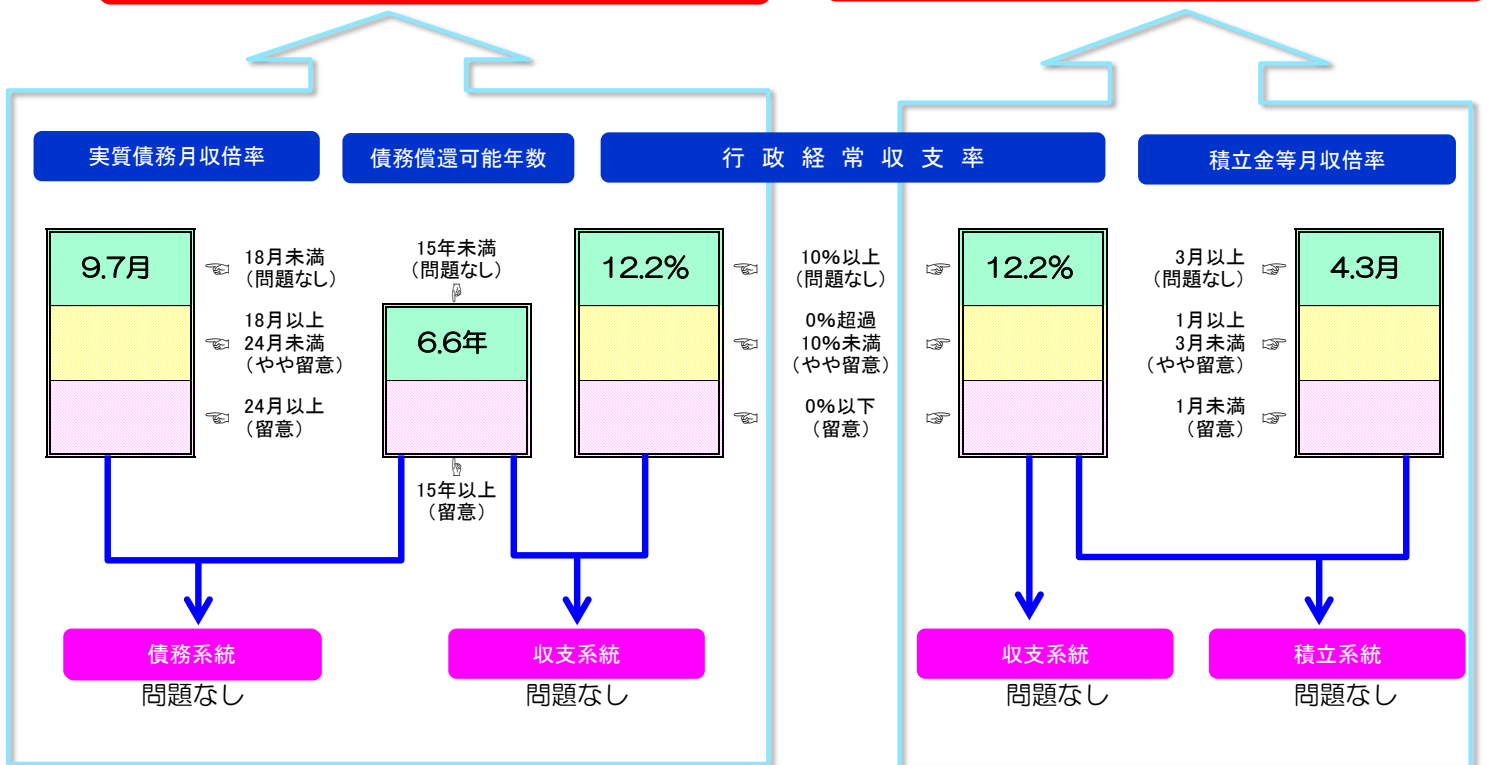
資金繰り状況⇒ 留意すべき状況にはないと考えられる



平成32年度 【将来見通し(計画最終年度)】

債務償還能力⇒ 留意すべき状況にはないと考えられる

資金繰り状況⇒ 留意すべき状況にはないと考えられる



財務状況把握の結果概要（要約版）

団体名：岩美町

診断年度：平成29年度

診断年度の財務指標

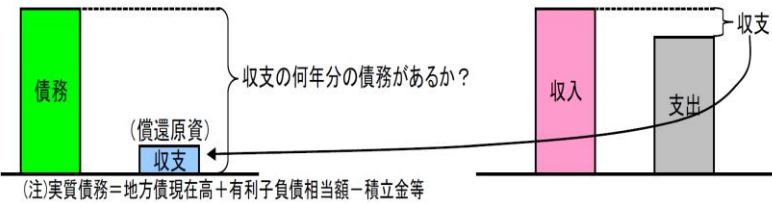
債務償還可能年数（単位：年）

算式

実質債務／行政経常収支
家計に例えると・・・ローンを返済するのに何年かかるか

意義

1年間で生み出される償還原資の何倍の債務を抱えているかを見る



□岩美町の債務償還可能年数⇒

7.8年

診断基準

問題なし
(15年未満)

留意
(15年以上)

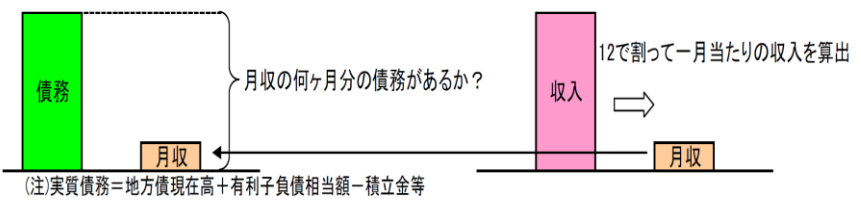
実質債務月収倍率（単位：月）

算式

実質債務／(行政経常収入／12)
家計に例えると・・・ローンが給与の何倍か

意義

一月当たり収入の何ヶ月分の債務があるかを見る



□岩美町の実質債務月収倍率⇒

9.5月

診断基準

問題なし
(18月未満)

やや留意
(18～24月)

留意
(24月以上)

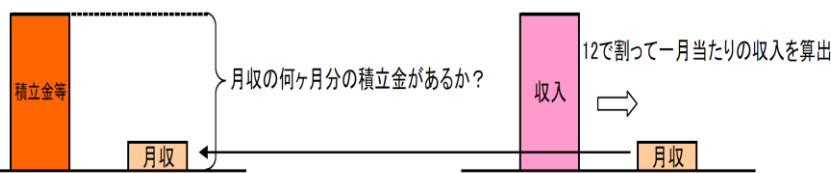
積立金等月収倍率（単位：月）

算式

積立金等／(行政経常収入／12)
家計に例えると・・・預貯金が給与の何倍か

意義

一月当たり収入の何ヶ月分の積立金があるかを見る



□岩美町の積立金等月収倍率⇒

5.9月

診断基準

問題なし
(3月以上)

やや留意
(3～1月)

留意
(1月未満)

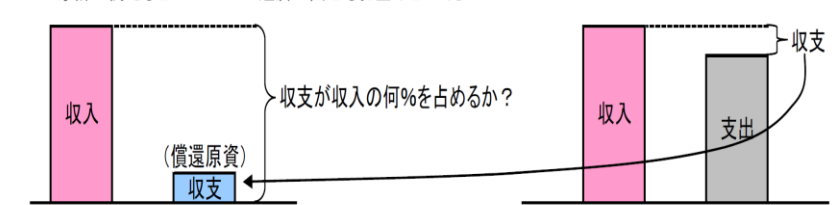
行政経常収支率（単位：%）

算式

行政経常収支／行政経常収入
家計に例えると・・・ローンの返済に回せるお金はどのくらいか

意義

収入からどの程度の償還原資を生み出しているかを見る



□岩美町の行政経常収支率⇒

10.1%

診断基準

問題なし
(10%以上)

やや留意
(10～0%)

留意
(0%以下)