

岩美町「公共施設」に関する町民アンケート調査結果  
報告書

令和3年3月

岩美町

## 目 次

<b>I 調査の概要</b> .....	1
1. 調査の目的 .....	1
2. 調査の実施概要 .....	1
3. 配布・回収状況 .....	1
4. 調査項目 .....	1
5. 報告書を読む際の留意点 .....	1
<b>II 調査結果（要旨）</b> .....	2
<b>III 調査結果</b> .....	3
1. 回答者の属性（問1、問2）	
・問1（性別、年齢、家族構成、職業、居住地域、居住年数） .....	3
・問2（移動手段） .....	6
2. 公共施設の利用状況、満足度・優先度（問3、問4）	
・問3（過去1年間の公共施設の利用状況と利用していない場合の理由）.....	7
・問4（公共施設の満足度・優先度） .....	16
3. 公共施設の運営方針（問5～問10）	
・問5（公共施設の更新問題への関心） .....	18
・問6（公共施設の整備のあり方） .....	19
・問7（公共施設運営における財源確保の方策） .....	20
・問8（公共施設数の削減の視点） .....	22
・問9（公共施設の配置変更への許容） .....	23
・問10（町内にあると良い公共施設） .....	25
4. 自由意見（問11）.....	26
<b>参考資料（調査票）</b> .....	29

## I 調査の概要

### 1. 調査の目的

本調査は、町民の公共施設の利用状況及び更新問題に対する意向を把握し、今後の公共施設のあり方の検討及び公共施設総合管理計画策定の基礎資料とすることを目的として実施したものです。

### 2. 調査の実施概要

調査対象	18歳以上の町民 1,500人 (地域、年齢毎の人口分布を考慮した上で住民基本台帳から無作為抽出)
調査方法	郵送配布・郵送回収
実施期間	令和2年4月1日～令和2年4月30日

### 3. 配布・回収状況

配布数 1,500 票に対し、有効回収数は 501 票で、有効回収率は 33.4%でした。

### 4. 調査項目

- ア 回答者の属性＜性別、年齢、家族構成、職業、居住地域、居住年数、移動手段＞  
(問1、問2)
- イ 過去1年間の公共施設の利用頻度、公共施設を利用していない理由(問3)
- ウ 公共施設の機能の満足度、優先的に維持・確保すべき機能(問4)
- エ 公共施設の更新問題への関心(問5)
- オ 公共施設の整備(総量)のあり方(問6)
- カ 公共施設運営における財源確保の方策(問7)
- キ 公共施設数を削減する場合の視点(問8)
- ク 公共施設の配置を変更することへの許容(問9)
- ケ 公共施設に求める機能(問10)
- コ 自由意見(問11)

### 5. 報告書を読む際の留意点

#### 1) 用語・符号等

N	質問に対する回答者数で、比率算出の基数を示します。
SA	単一回答(択一)の設問を示します。
MA	複数回答の設問を示します。

#### 2) 結果数値

集計結果のグラフや表について、回答者数に対する割合(%)を示していますが、小数点以下第2位を四捨五入しているため、合計が100.0%に一致しないことがあります。また、複数回答(MA)の場合の合計は100%を超えることがあります。

## II 調査結果（要旨）

### （1）公共施設の利用状況

- ・過去1年間の公共施設の利用頻度については、産業系施設（物販）を除く全ての公共施設で「年に数回程度」「利用していない」との回答が7割を超えており、多くの公共施設が頻繁に利用する人は限られています。（P7）
- ・利用頻度の低い理由は、「利用する機会がない」との回答が最も多くなっています。（P14、15）

### （2）暮らしを支える機能

- ・公共施設の機能の満足度については、「保健機能」への回答の割合が最も高く、次いで「行政窓口機能」「子育て支援機能」が高く、一方で「レジャー・娯楽機能」の割合は低くなっています。（P16）
- ・公共施設の優先的に維持・確保すべき機能については、「防災関連機能」への回答の割合が最も高く、次いで「行政窓口機能」「高齢者支援機能」が高く、一方で「スポーツ機能」「レジャー娯楽機能」の割合は低くなっています。（P16）

### （3）今後の公共施設の整備の運営方針

- ・公共施設の更新問題への関心については、「大いに関心がある」「少し関心がある」への回答が6割以上を占めています。（P18）
- ・公共施設の整備のあり方については、「施設数の削減もやむをえない」への回答が5割以上を占めています。（P19）
- ・公共施設運営における財源確保の方策については、「公共施設の統廃合を行い、人口規模や財政状況に見合った施設の量にする」への回答が多い一方で、「施設におけるサービスの水準を下げる」や負担増に対しては否定的な傾向となっています。（P20）
- ・公共施設数の削減の視点については、「あまり利用されていない施設」への回答の割合が最も高く、次いで「町民の需要に合わなくなった施設」「老朽化が進んでいる施設」の割合が高くなっています。（P22）
- ・公共施設の配置変更への許容については、「許容できる」「ある程度までは許容できる」との回答が8割を占めています。（P23）

### Ⅲ 調査結果

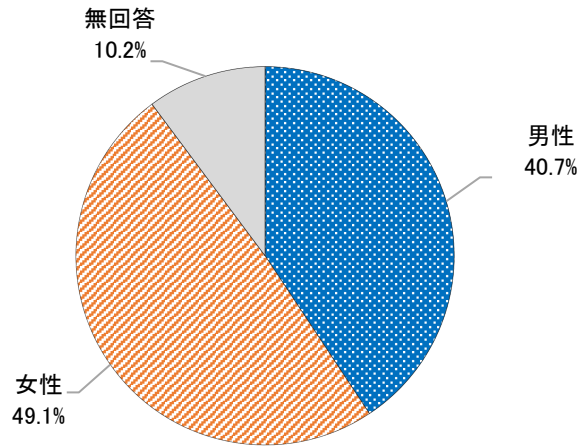
#### 1. 回答者の属性（問1、問2）

問1 性別、年齢、家族構成、職業、居住地域、居住年数

問 次の各項目について、該当するものを1つ選んで、番号に○印をつけてください。

##### (ア) 性別

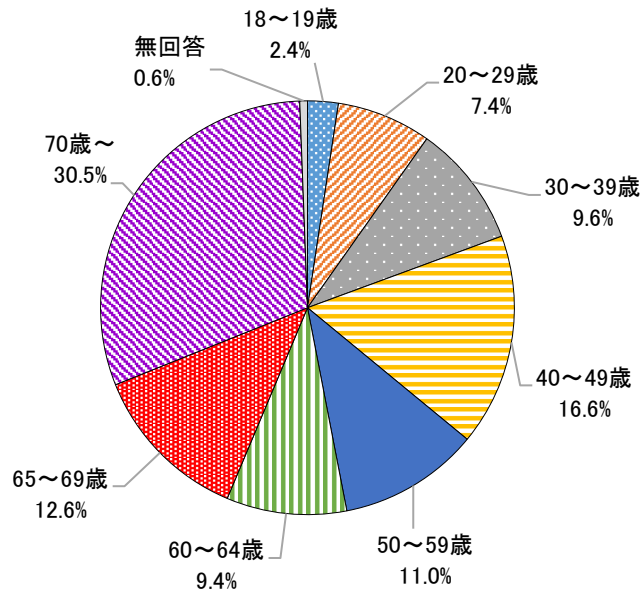
・女性が49.1%、男性が40.7%、無回答が10.2%となっています。



(SA n=501)

##### (イ) 年齢

・各年代に分布し、60歳以上が5割以上を占め、30歳未満が1割未満となっています。

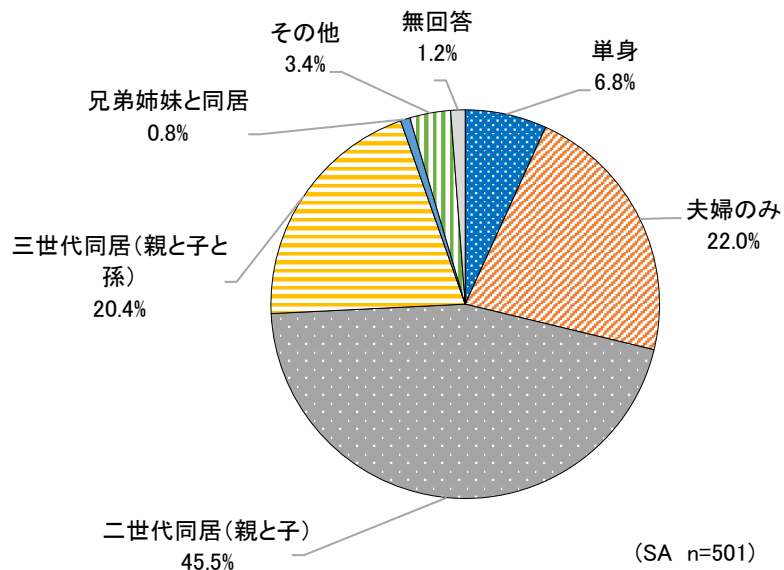


(SA n=501)

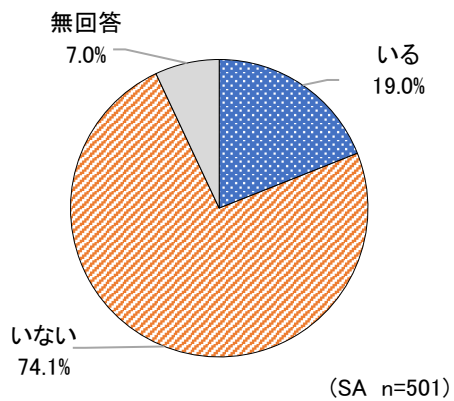
R2.3.1時点の人口分布	18～19歳	20～29歳	30～39歳	40～49歳	50～59歳	60～69歳	70歳～
	1.9%	9.1%	11.4%	13.1%	13.3%	19.9%	31.3%

(ウ) 家族構成

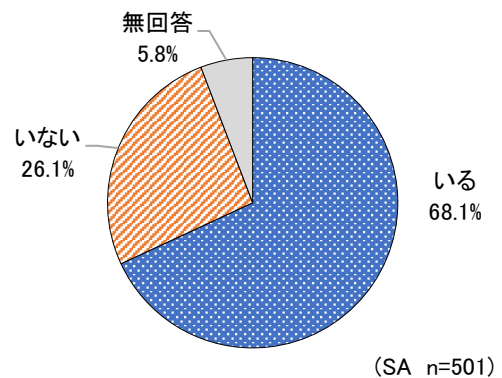
- 全体では二世世代同居（親と子）、夫婦のみ、三世世代同居（親と子と孫）が合わせて8割以上と大半を占め、一方で単身は1割未満となっています。
- 中学生以下がない世帯は74.1%で中学生以下がいる世帯より多くなっています。
- 65歳以上がいる世帯は68.1%で65歳以上がない世帯より多くなっています。



(ウ) a 中学生以下

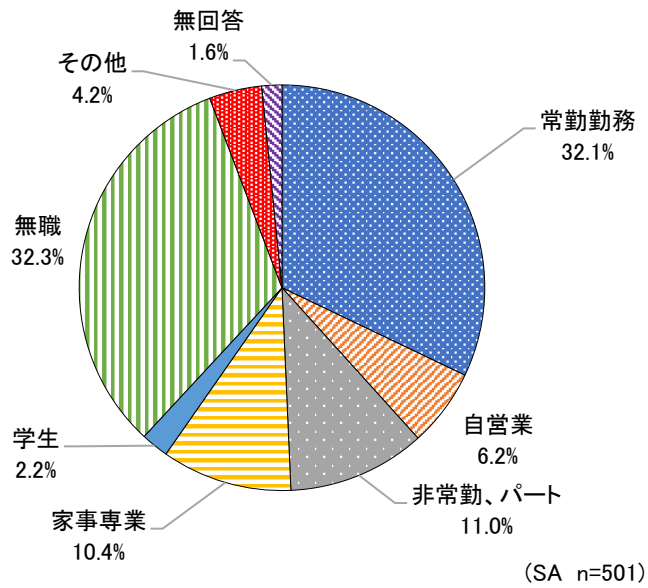


(ウ) b 65歳以上



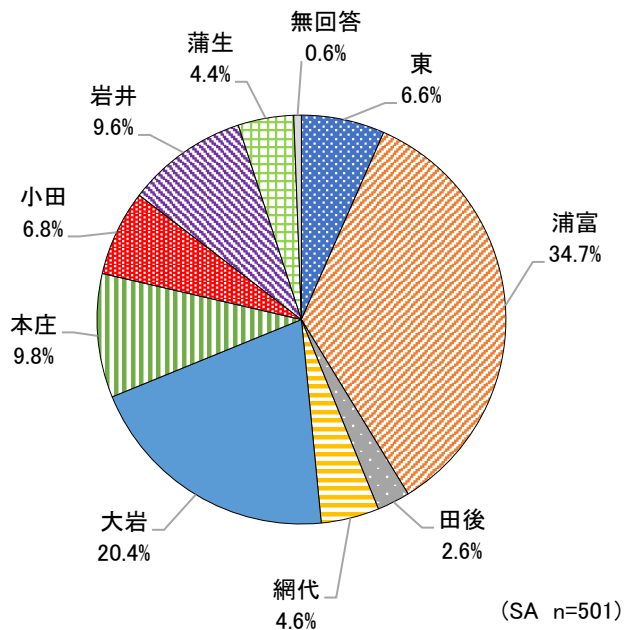
(エ) 職業

- 常勤勤務、自営業、非常勤、パートが5割を占めていますが、無職も3割を占めています。



(オ) お住まいの地域

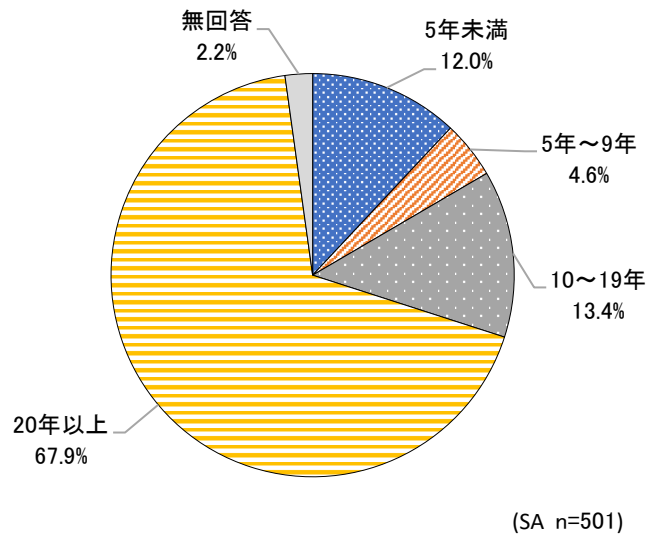
- 浦富 34.7%、大岩 20.4%と2地区で5割以上を占めています。



R2.3.1時点の人口分布	東	浦富	田後	網代	大岩	本庄	小田	岩井	蒲生
	5.6%	30.9%	4.1%	5.3%	22.0%	10.4%	6.7%	10.5%	4.5%

(カ) 居住年数

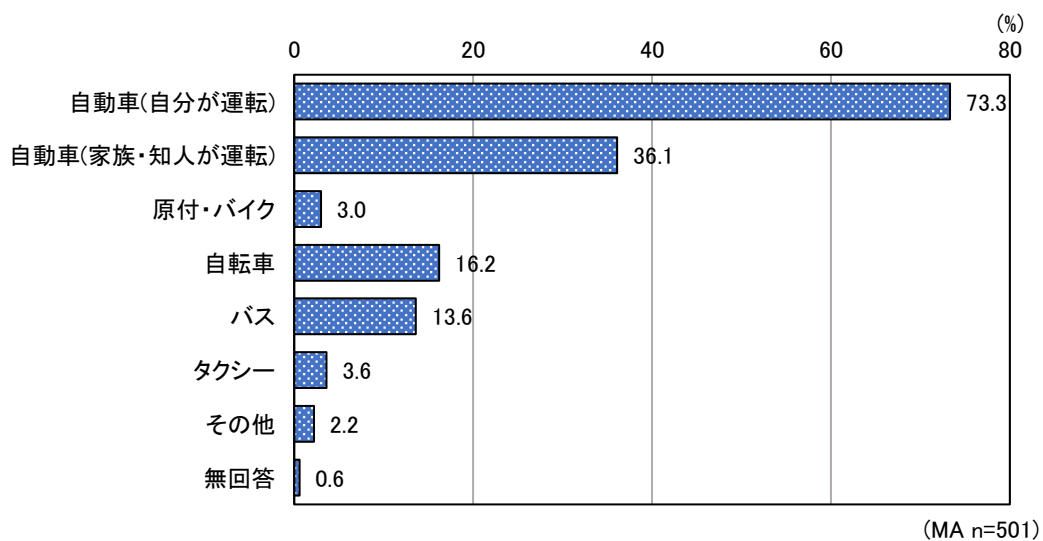
- 20年以上が67.9%を占めており、5年未満は12.0%となっています。



問2 移動手段

問 日常生活における町内の移動手段について、徒歩以外で主なものを2つまで選び、番号に○印を付けてください。

- 自動車(自分が運転)が73.3%と割合が最も大きく、次いで自動車(家族・知人が運転)が36.1%、自転車(自分が運転)が16.2%、バスが13.6%となっており。自動車以外の割合は小さくなっています。






## 2. 公共施設の利用状況、満足度・優先度（問3、問4）

### 問3 過去1年間の公共施設の利用状況と利用してない場合の理由

問 あなたは、過去1年間に、町内の以下に示す分類の施設をどのくらい利用しましたか。分類ごとに「①利用頻度」から1つ選んで、番号に○印を付けてください。

また、「①利用頻度」で「3」または「4」を選択した場合は、その理由を「②利用していない理由」から選び（複数回答可）、番号に○印を付けてください。

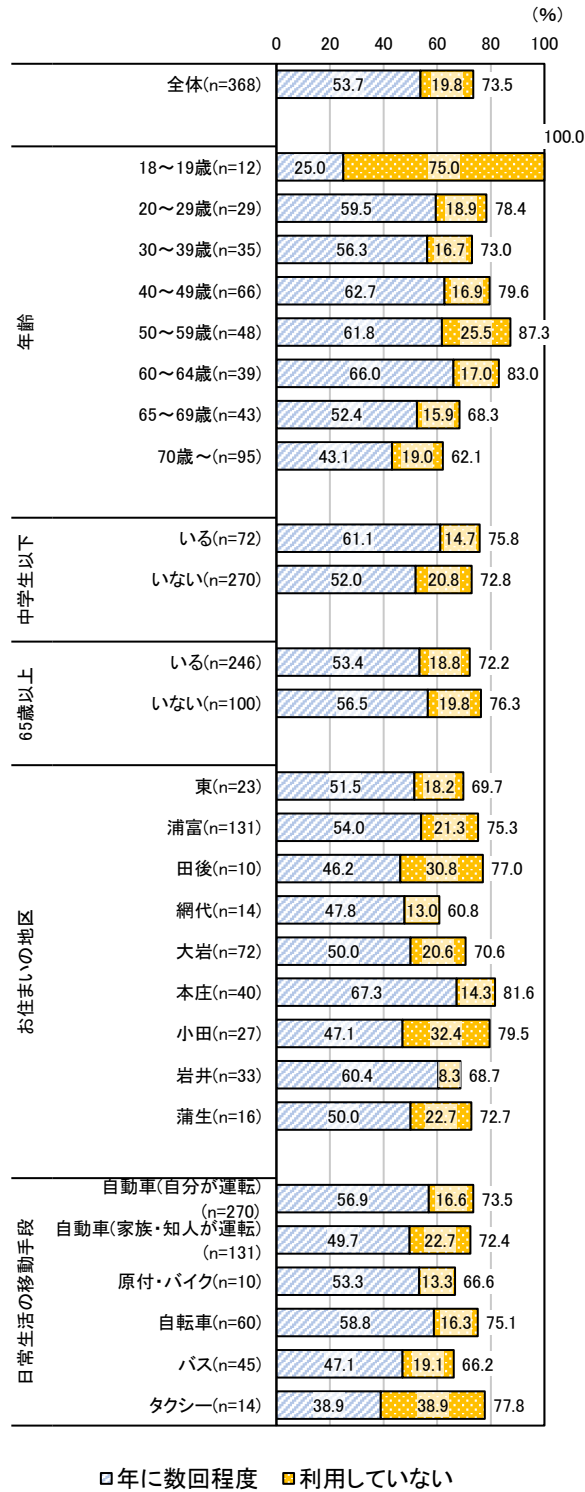
- ・利用頻度の高い「週に1回以上」「月に1回以上」の割合は、産業系施設（物販）が最も多く5割を超えています。次いで庁舎、図書館、地区公民館がそれぞれ1割を超えています。
- ・ほぼ全ての施設で「年に数回程度」「利用していない」が大半を占めており、産業系施設（加工）、スポーツ施設（地区）、レクリエーション施設、高齢者施設で「利用していない」の割合が大きくなっています。



■ 「年に数回程度」「利用していない」の回答者の内訳

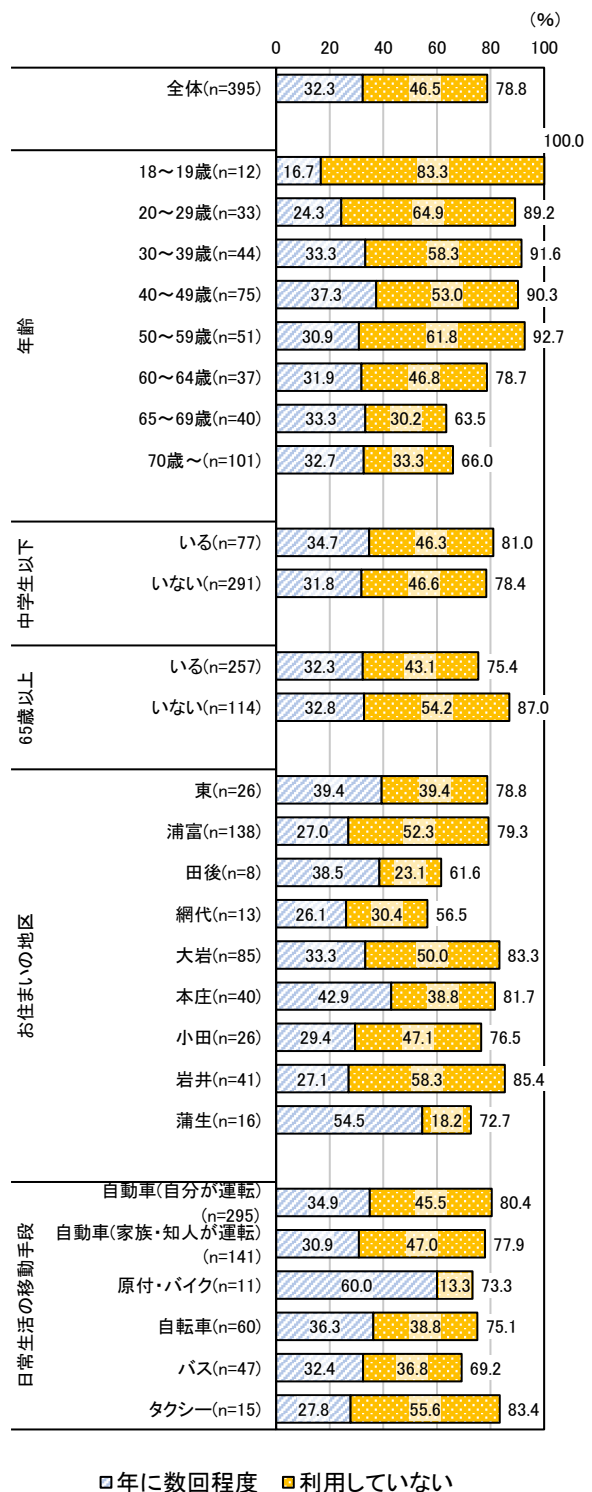
庁舎

- ・年齢の19歳以下以外の要素では「年に数回程度」の割合の方が「利用していない」の割合より大きくなっています。



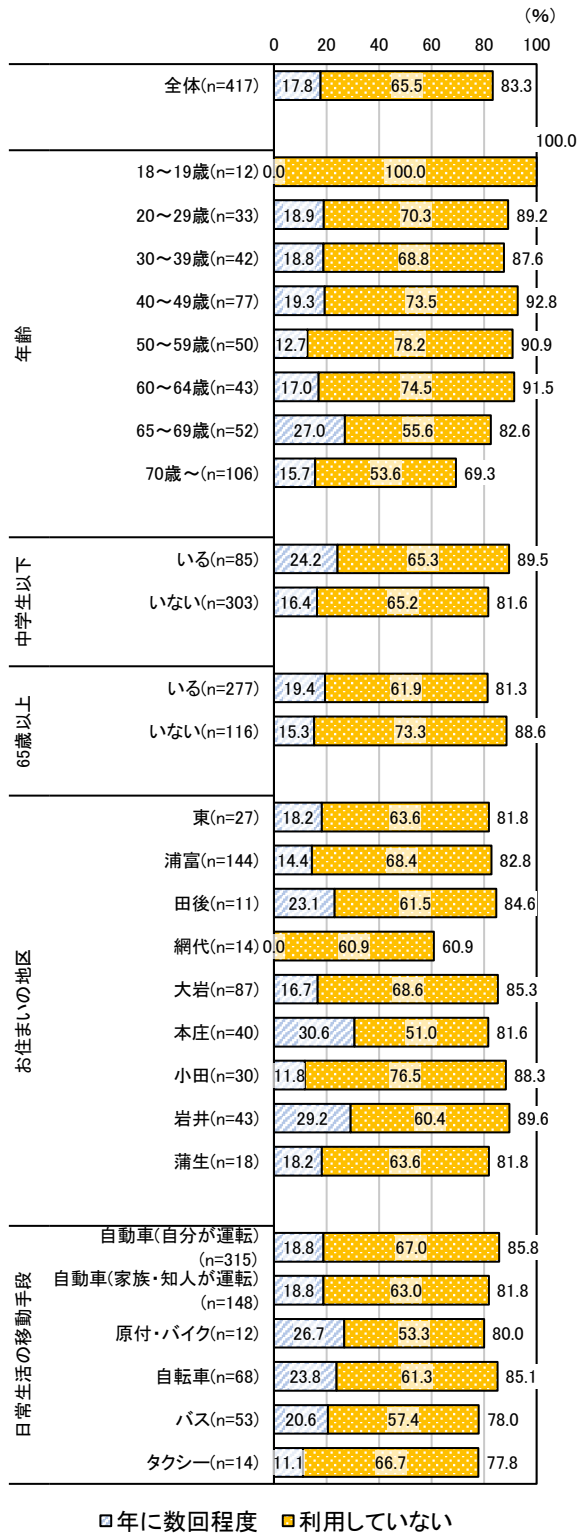
地区公民館

- ・年齢の「利用していない」割合は64歳以下で大きくなっています。
- ・地区の「利用していない」割合は浦富、大岩、小田、岩井で割合が大きくなっています。



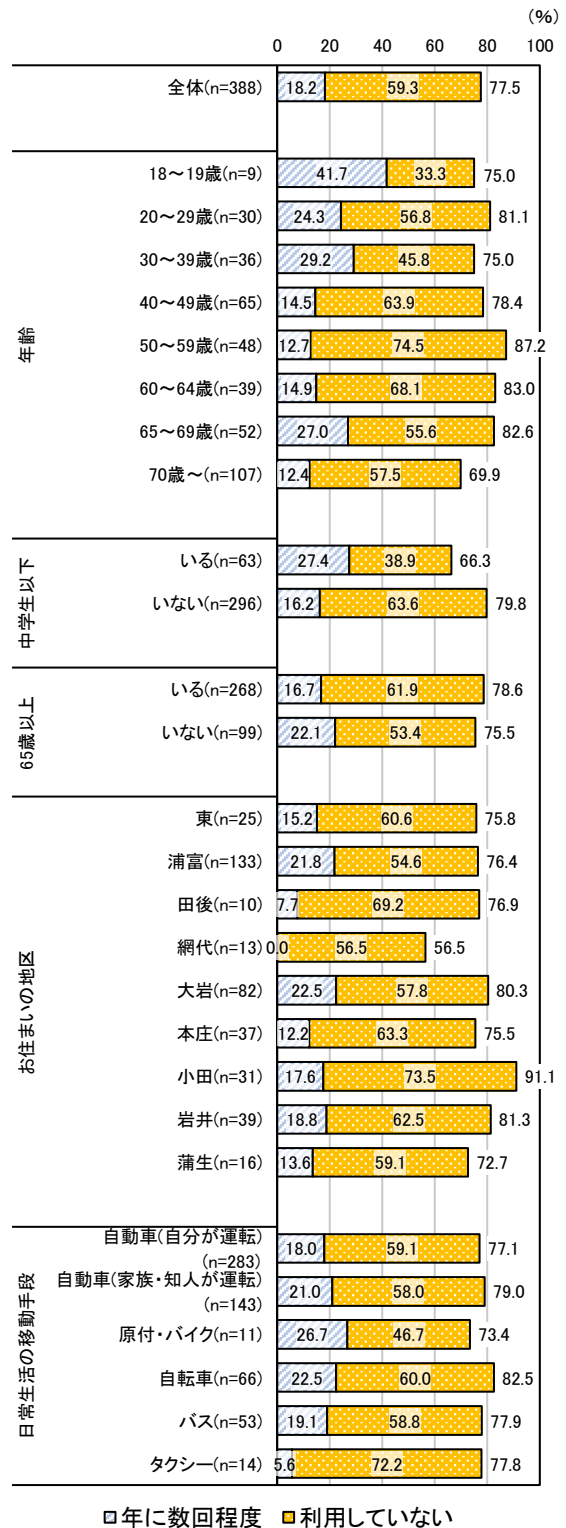
### 文化施設

- ・年齢の「利用していない」割合は64歳以下で大きく、19歳以下は100%なっています。
- ・地区の「利用していない」割合は本庄が小さく、小田が大きくなっています。



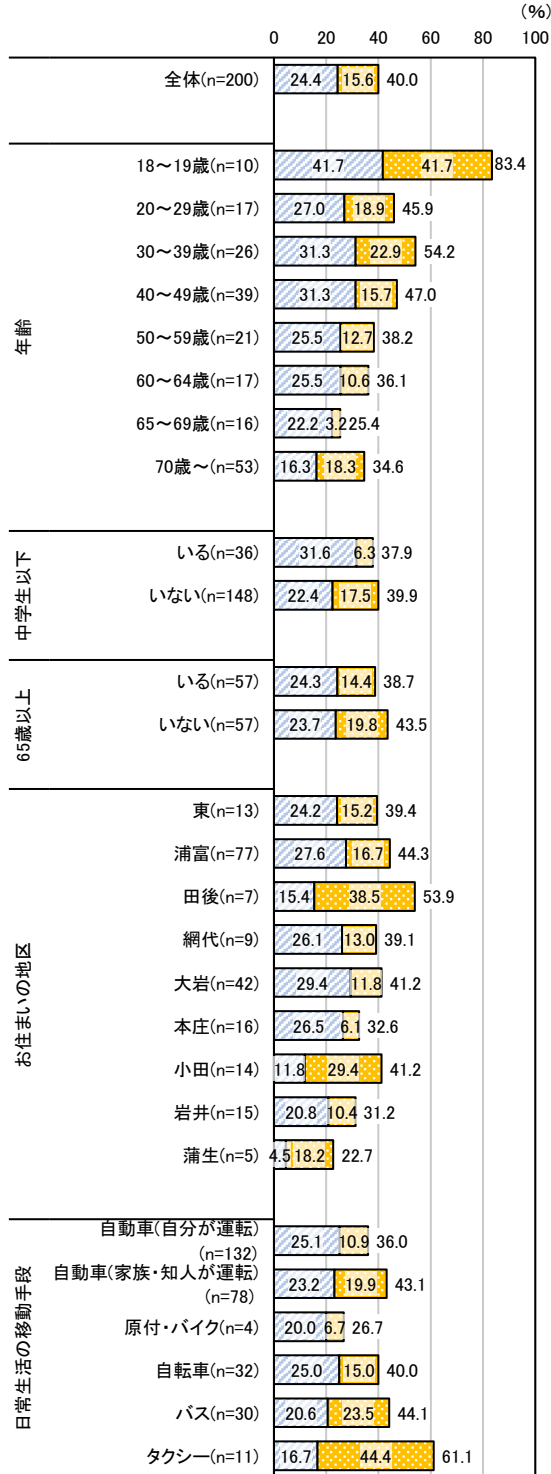
### 図書館

- ・年齢の「利用していない」割合は19歳以下で小さく、50代前後で大きくなっています。
- ・地区の「利用していない」割合は浦富が小さく、小田が大きくなっています。



### 産業系施設（物販）

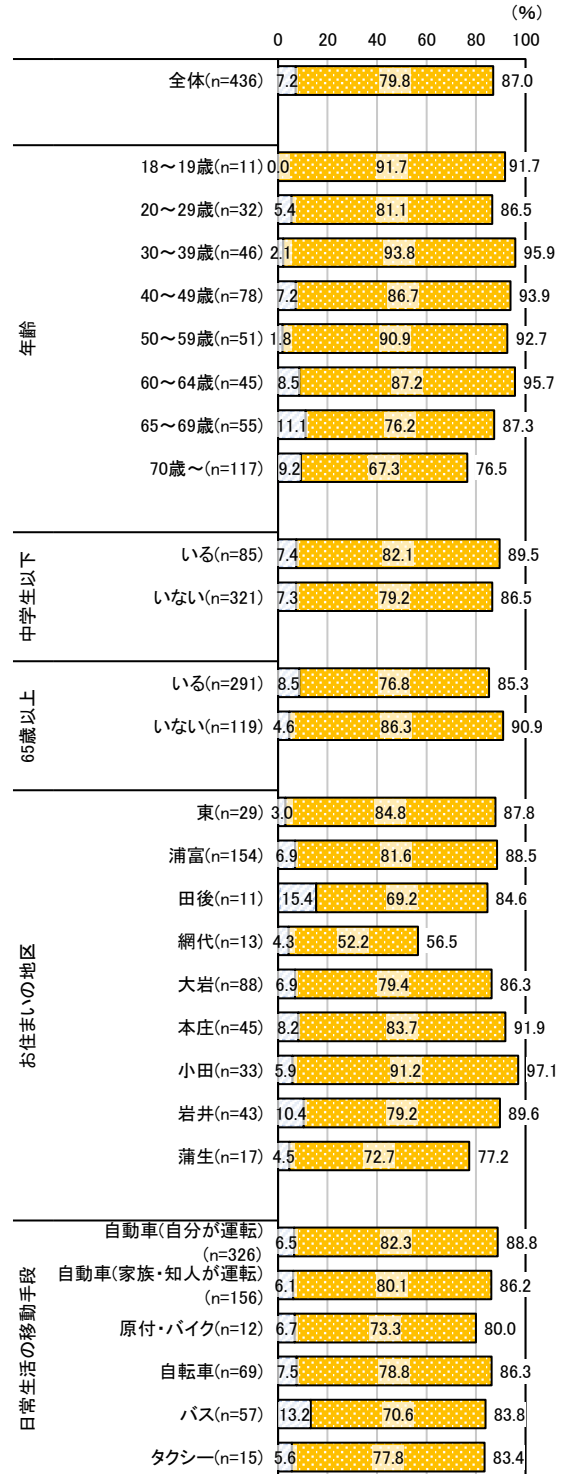
- ・年齢の「利用していない」割合は40～69歳で小さく、39歳以下で大きくなっています。
- ・地区の「利用していない」割合は本庄が小さく、田後、小田が大きくなっています。



□年に数回程度 ■利用していない

### 産業系施設（加工）

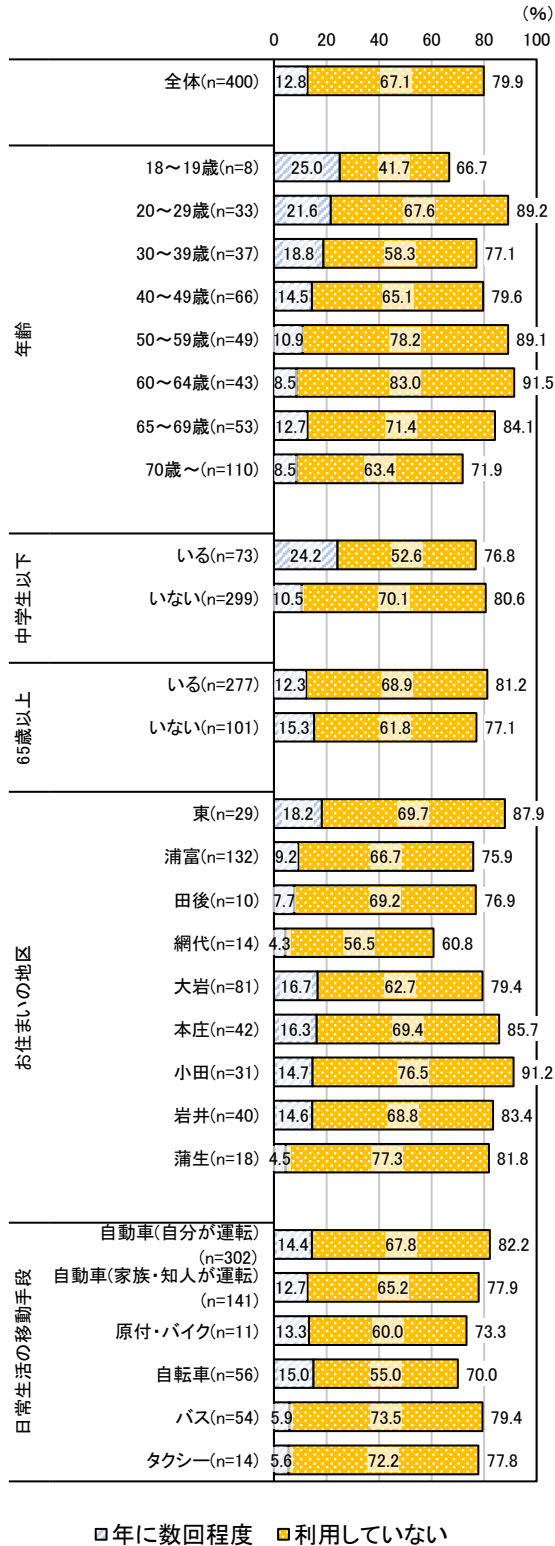
- ・年齢の「利用していない」割合は70歳以下では8割を超えています。
- ・地区の「利用していない」割合は網代が小さく、東、本庄、小田が大きくなっています。



□年に数回程度 ■利用していない

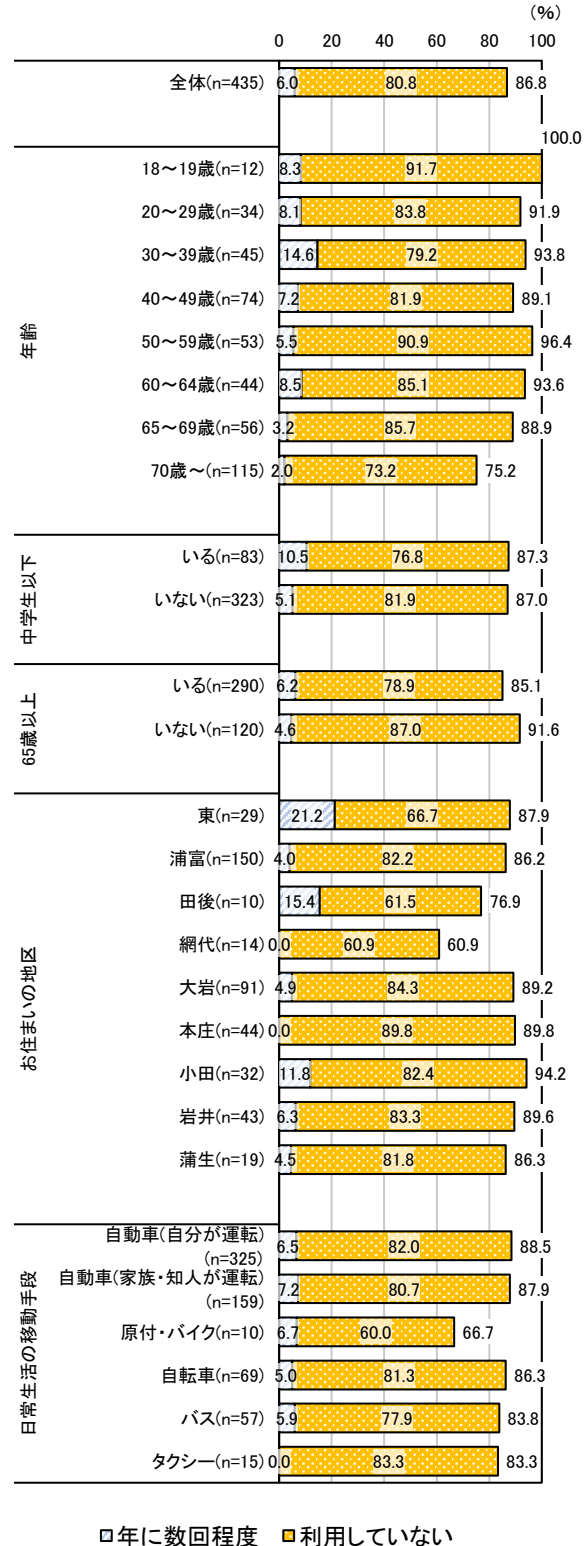
### スポーツ施設（全町）

- ・年齢の「利用していない」割合は19歳以下で小さく、60代前後で大きくなっています。
- ・地区の「利用していない」割合は網代が小さく、小田、蒲生が大きくなっています。



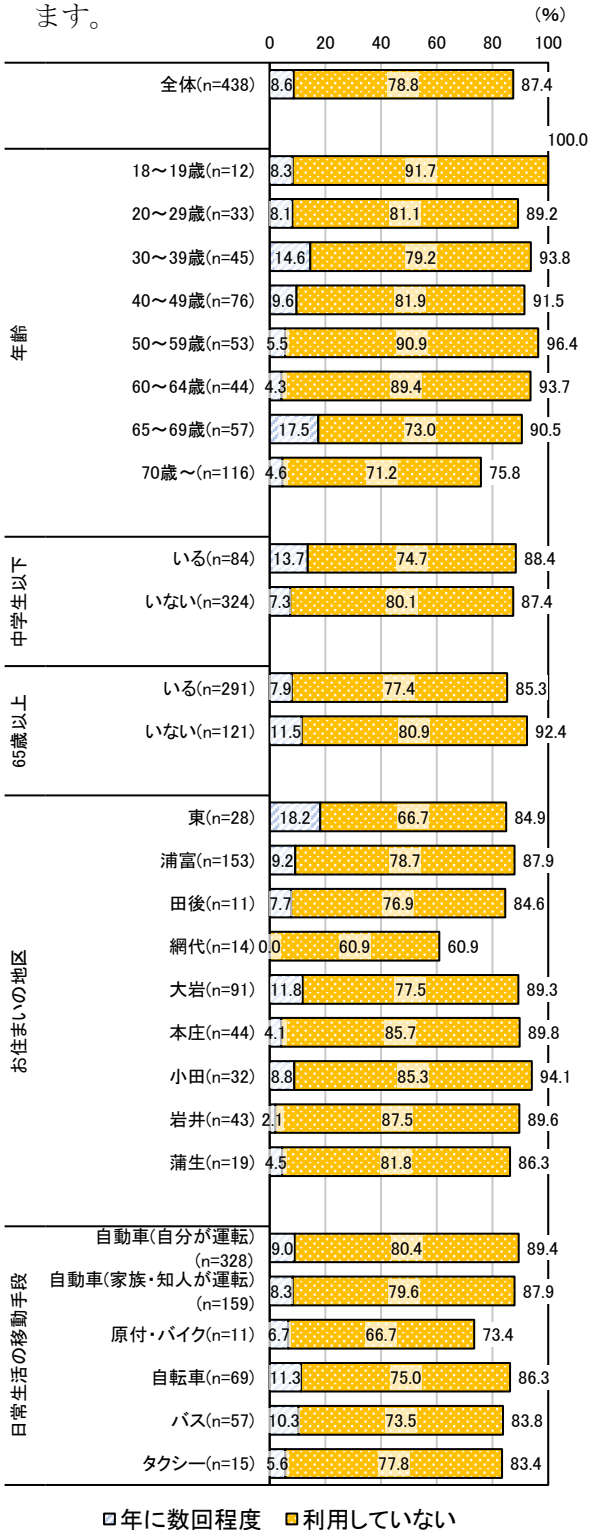
### スポーツ施設（地区）

- ・年齢の「利用していない」割合は70歳以下で大きくなっています。
- ・地区の「利用していない」割合は田後、網代が小さく、本庄が大きくなっています。



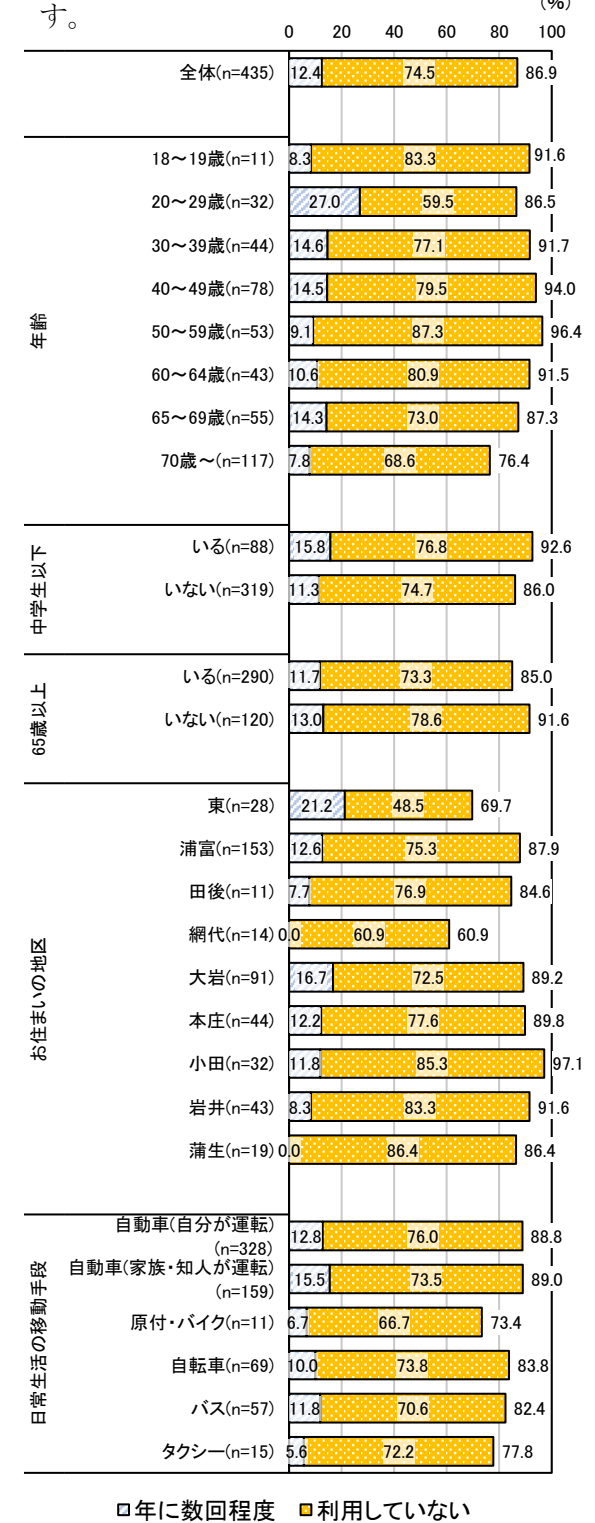
### レクリエーション施設

- ・年齢の「利用していない」割合は65歳以上で小さくなっています。
- ・地区の「利用していない」割合は網代が小さく、本庄、小田、岩井で大きくなっています。



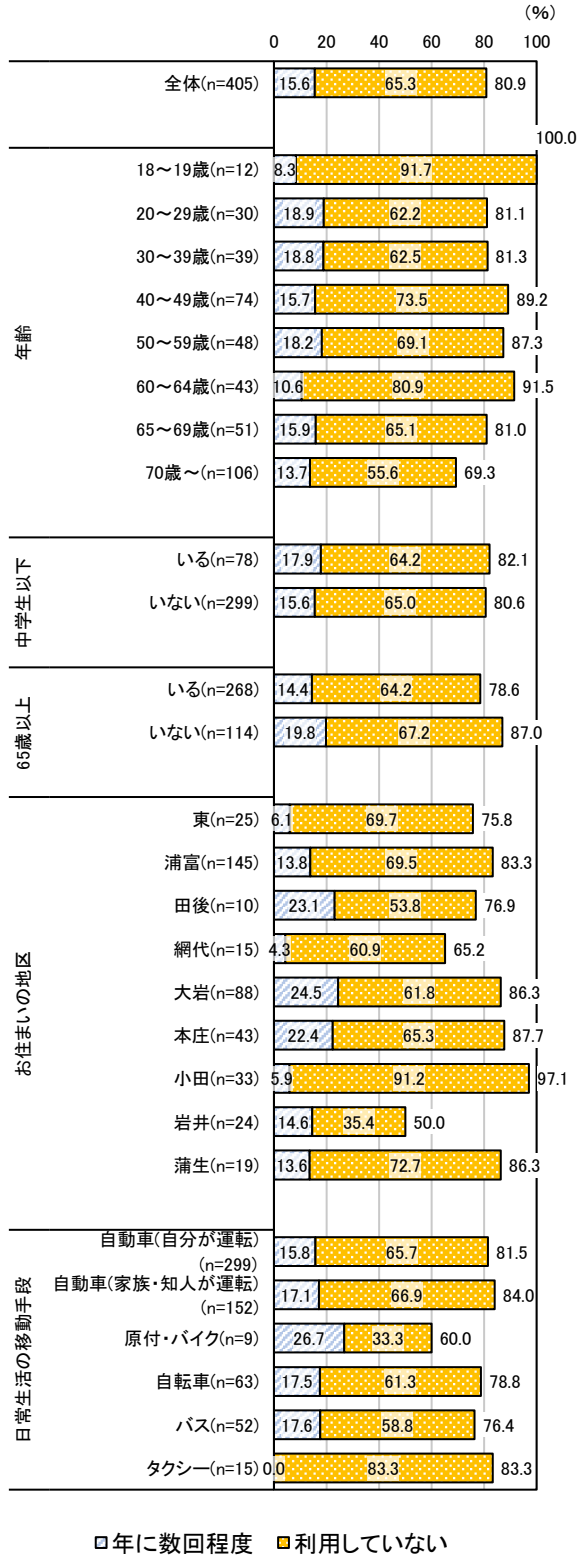
### 観光施設

- ・年齢の「利用していない」割合は20代で小さく、50代で大きくなっています。
- ・地区の「利用していない」割合は東が小さく、小田、岩井、蒲生で大きくなっています。



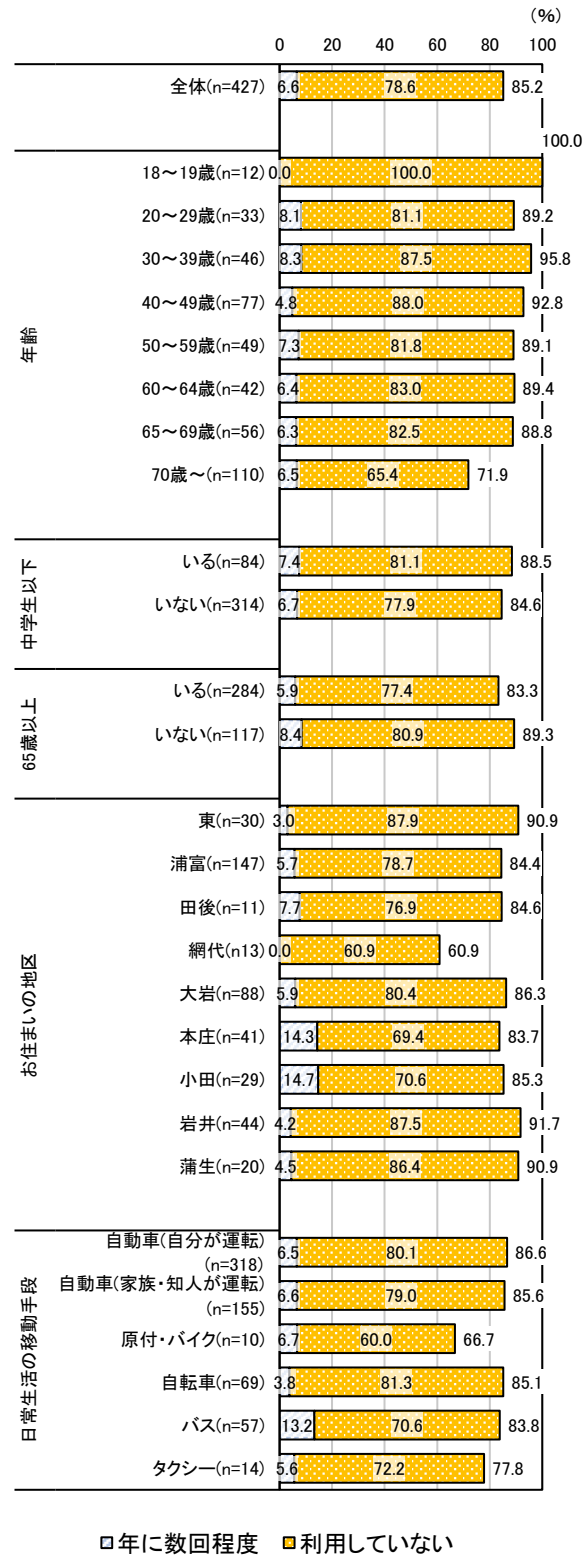
### 保養施設

- ・年齢の「利用していない」割合は70歳以上で小さく、19歳以下は大きくなっています。
- ・地区の「利用していない」割合は岩井が小さく、小田が大きくなっています。



### 高齢者施設

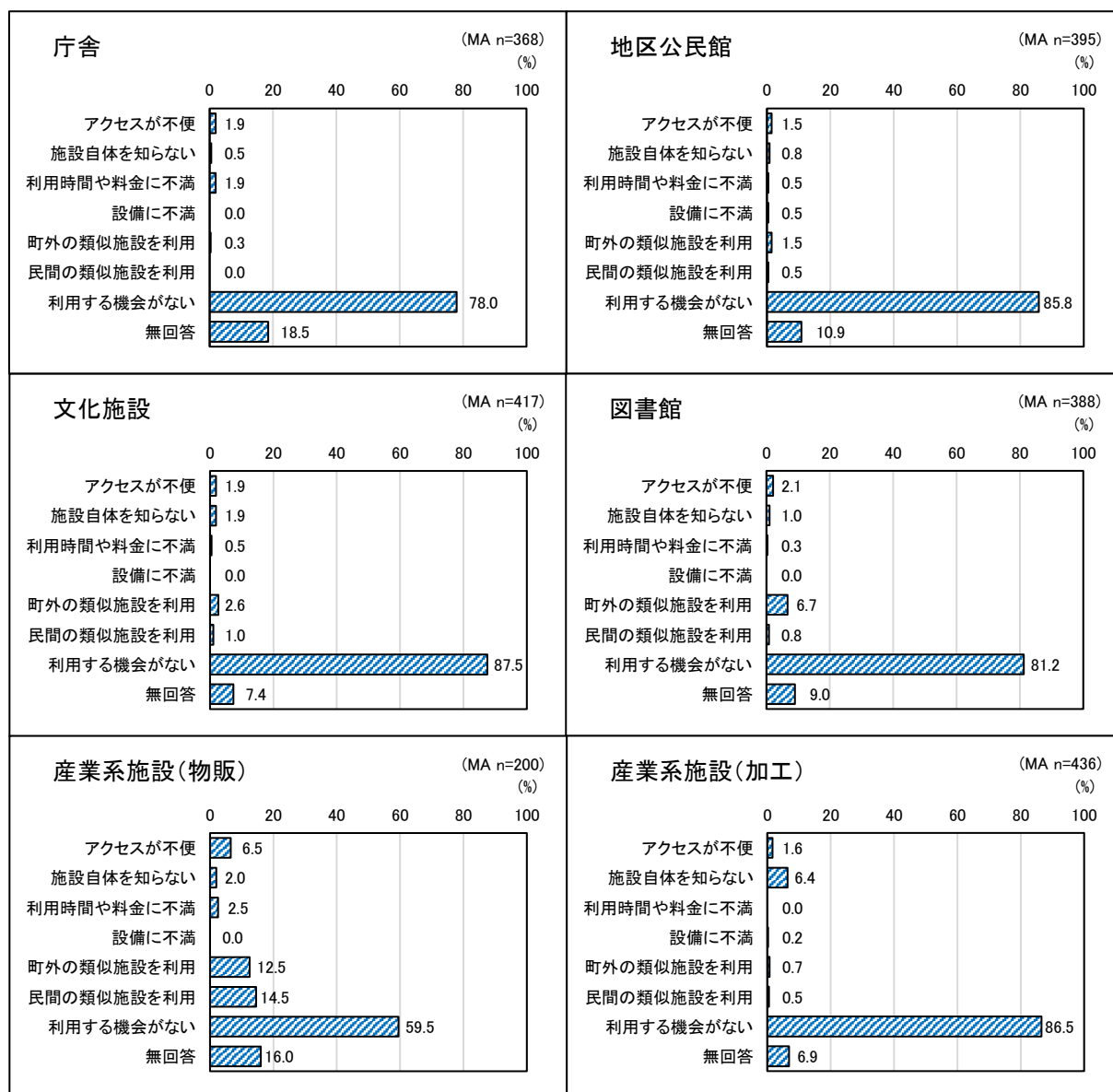
- ・年齢の「利用していない」割合は69歳以下で大きく、19歳以下は100%です。
- ・地区の「利用していない」割合は網代が小さく、東、岩井、蒲生が大きくなっています。



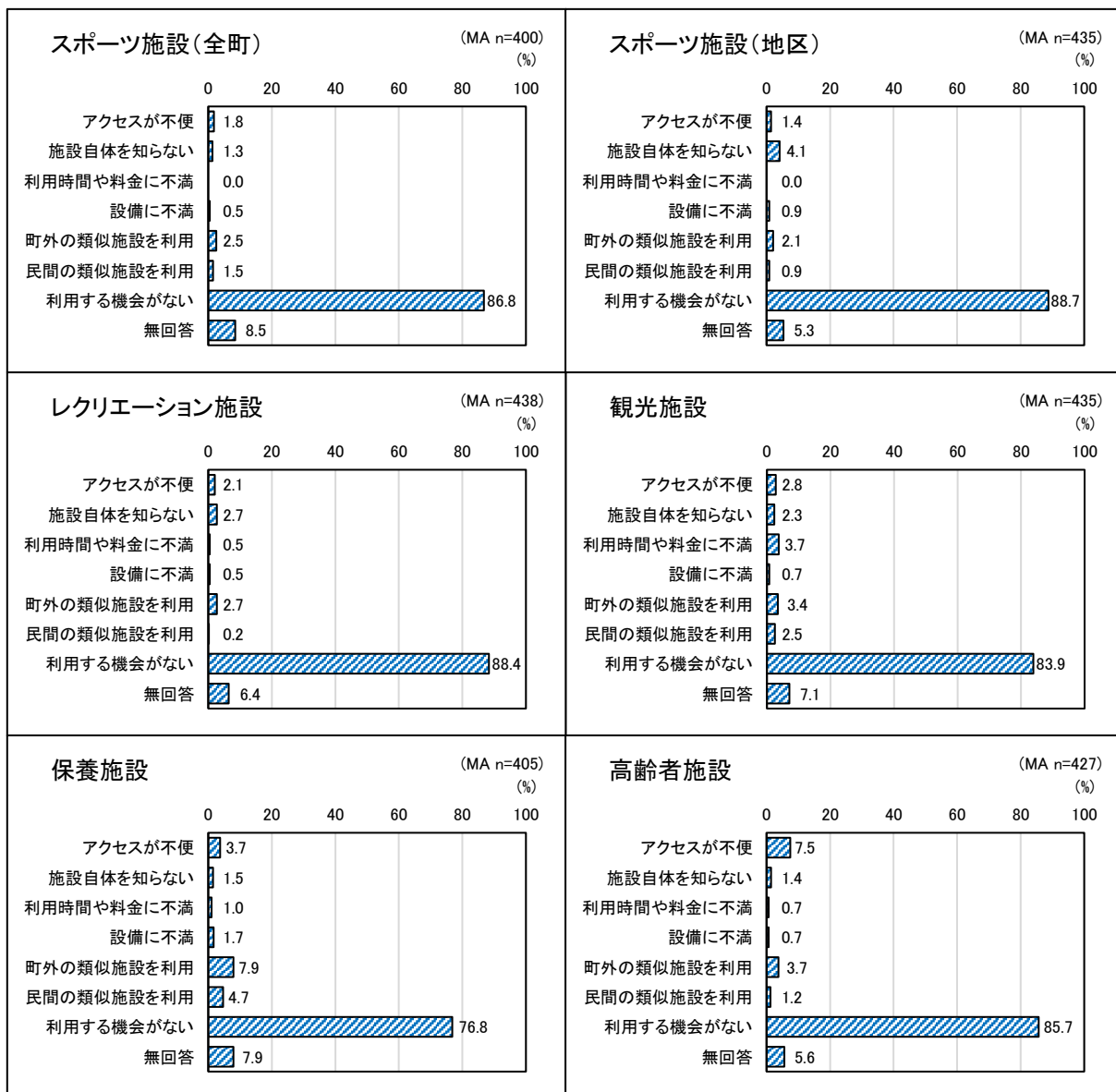


■ 「年に数回程度」「利用していない」理由の内訳

- 全ての施設分類で、「利用する機会がない」が最も大きな割合を占めています。
- 図書館、産業系施設（物販）、保養施設では「町外の類似施設を利用」「民間の類似施設を利用」の割合が大きくなっています。
- 産業系施設（加工）は「施設自体を知らない」の割合が他より大きくなっています。
- 高齢者施設は「アクセスが不便」の割合が他より大きくなっています。





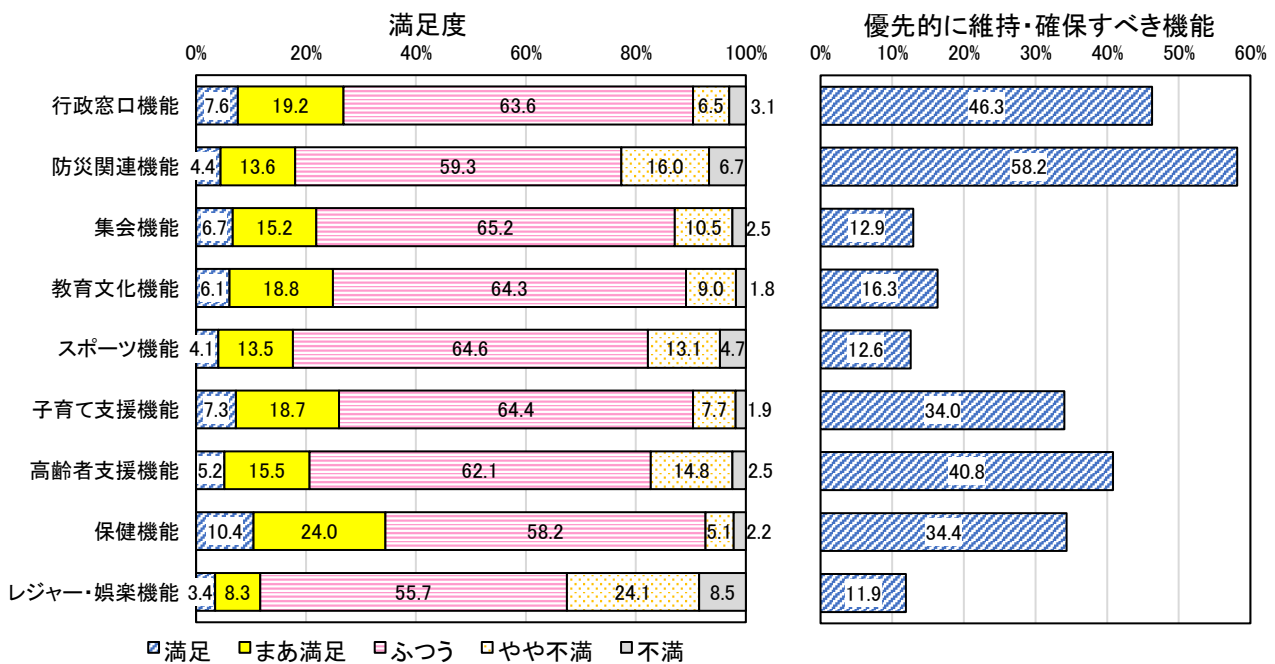


#### 問4 公共施設の満足度・優先度

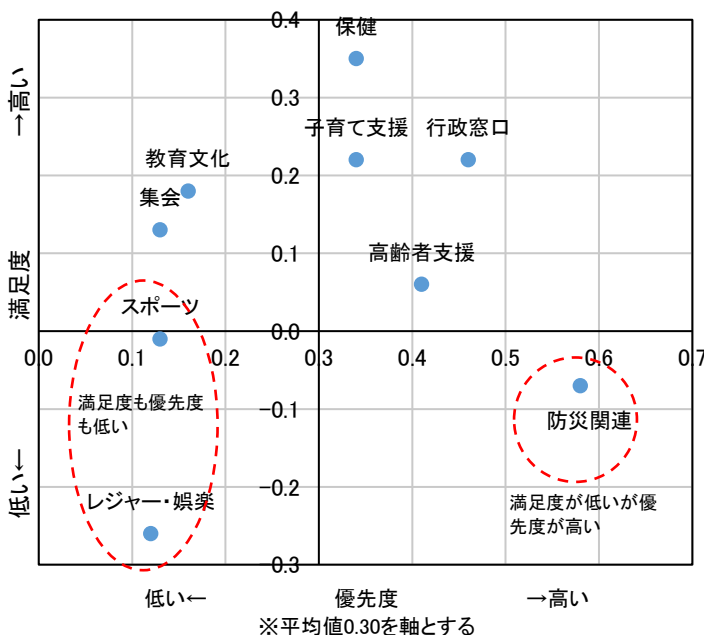
問 あなたは、お住まいの地域で暮らす中で、岩美町の公共施設がもつ「機能」について、現在の状況をどのようにお考えですか。機能別にあなたの考えに最も近いものを「①満足度」から1つを選んで、番号に○印を付けてください。

また、今後暮らしやすい環境や地域の活力を維持していくために優先的に維持・確保すべき公共施設の機能はどのような機能ですか。あなたの考えに近いものを3つ選んで、「②優先的に維持・確保すべき機能」に○印を付けてください

- ・満足度は、「保健機能」「行政窓口機能」「子育て支援機能」が高く、「レジャー・娯楽機能」「防災関連機能」「スポーツ機能」が低い傾向となっています。
- ・優先的に維持・確保すべき機能は、「防災関連機能」「行政窓口機能」「高齢者支援機能」が高く、「レジャー・娯楽機能」「集会機能」「スポーツ機能」が低い傾向となっています。



満足度と優先度の関係



【評価方法】

- ・満足度は、満足2点、やや満足1点、やや不満-1点、不満-2点として算出した加重平均（無回答を除く回答数で除した値）。
- ・優先度は、維持確保すべき機能への回答数を無回答を除く回答数で除した値。

■優先的に維持・確保すべき機能への回答者の年齢の内訳

- ・全ての年代で「防災関連機能」が高い割合を占めています。
- ・行政窓口機能以外では、50歳未満は「子育て支援機能」「保険機能」、50歳以上は「高齢者支援機能」の割合が大きくなっています。

各年齢 ■ 1位 ■ 2位 ■ 3位 (%)

	18～19歳 (n=12)	20～29歳 (n=37)	30～39歳 (n=48)	40～49歳 (n=83)	50～59歳 (n=55)	60～64歳 (n=47)	65～69歳 (n=63)	70歳～ (n=153)
行政窓口機能	16.7	37.8	25.0	36.1	36.4	25.5	28.6	18.3
防災関連機能	41.7	43.2	22.9	38.6	45.5	46.8	38.1	23.5
集会機能	8.3	2.7	18.8	3.6	3.6	4.3	9.5	9.2
教育文化機能	16.7	16.2	6.3	14.5	12.7	4.3	12.7	5.2
スポーツ機能	33.3	8.1	14.6	12.0	5.5	6.4	6.3	2.0
子育て支援機能	25.0	37.8	22.9	27.7	29.1	8.5	19.0	11.1
高齢者支援機能	16.7	18.9	10.4	22.9	40.0	27.7	31.7	20.9
保健機能	41.7	29.7	14.6	19.3	29.1	19.1	17.5	17.0
レジャー・娯楽機能	25.0	13.5	10.4	6.0	9.1	4.3	6.3	3.9
無回答	16.7	27.0	43.8	33.7	23.6	40.4	36.5	57.5

(MA n=498)

■優先的に維持・確保すべき機能への回答者の居住地区の内訳

- ・全ての地区で「防災関連機能」の割合が大きくなっています。
- ・東、網代では「高齢者支援機能」が「防災関連機能」の割合と同じく大きくなっています。

各地区 ■ 1位 ■ 2位 ■ 3位 (%)

	東 (n=33)	浦富 (n=174)	田後 (n=13)	網代 (n=23)	大岩 (n=102)	本庄 (n=49)	小田 (n=34)	岩井 (n=48)	蒲生 (n=22)
行政窓口機能	27.3	29.3	23.1	26.1	29.4	20.4	20.6	31.3	22.7
防災関連機能	36.4	31.0	30.8	34.8	32.4	36.7	44.1	37.5	40.9
集会機能	9.1	8.6	0.0	8.7	4.9	8.2	17.6	6.3	0.0
教育文化機能	9.1	13.8	0.0	0.0	12.7	6.1	8.8	2.1	4.5
スポーツ機能	15.2	8.6	0.0	4.3	5.9	6.1	5.9	4.2	13.6
子育て支援機能	27.3	20.1	15.4	13.0	23.5	16.3	14.7	18.8	22.7
高齢者支援機能	36.4	22.4	23.1	34.8	22.5	22.4	29.4	14.6	31.8
保健機能	30.3	23.0	23.1	26.1	15.7	16.3	17.6	14.6	22.7
レジャー・娯楽機能	6.1	6.9	0.0	0.0	6.9	10.2	2.9	12.5	9.1
無回答	33.3	39.1	53.8	47.8	42.2	46.9	35.3	41.7	40.9

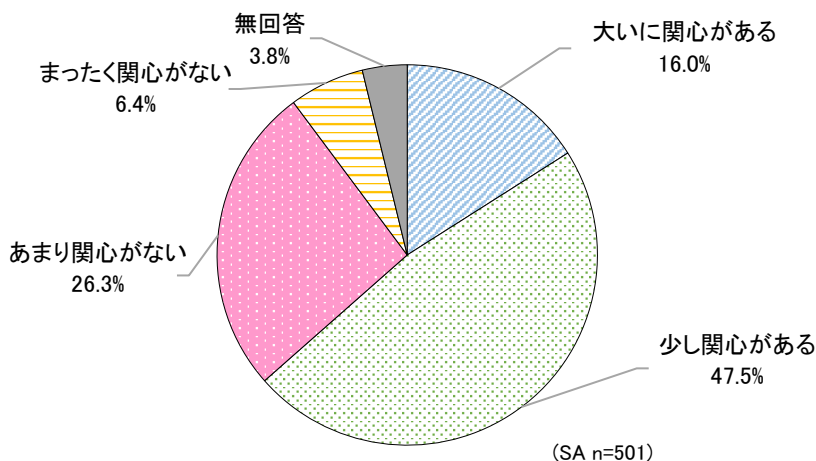
(MA n=498)

### 3. 公共施設の運営方針（問5～問10）

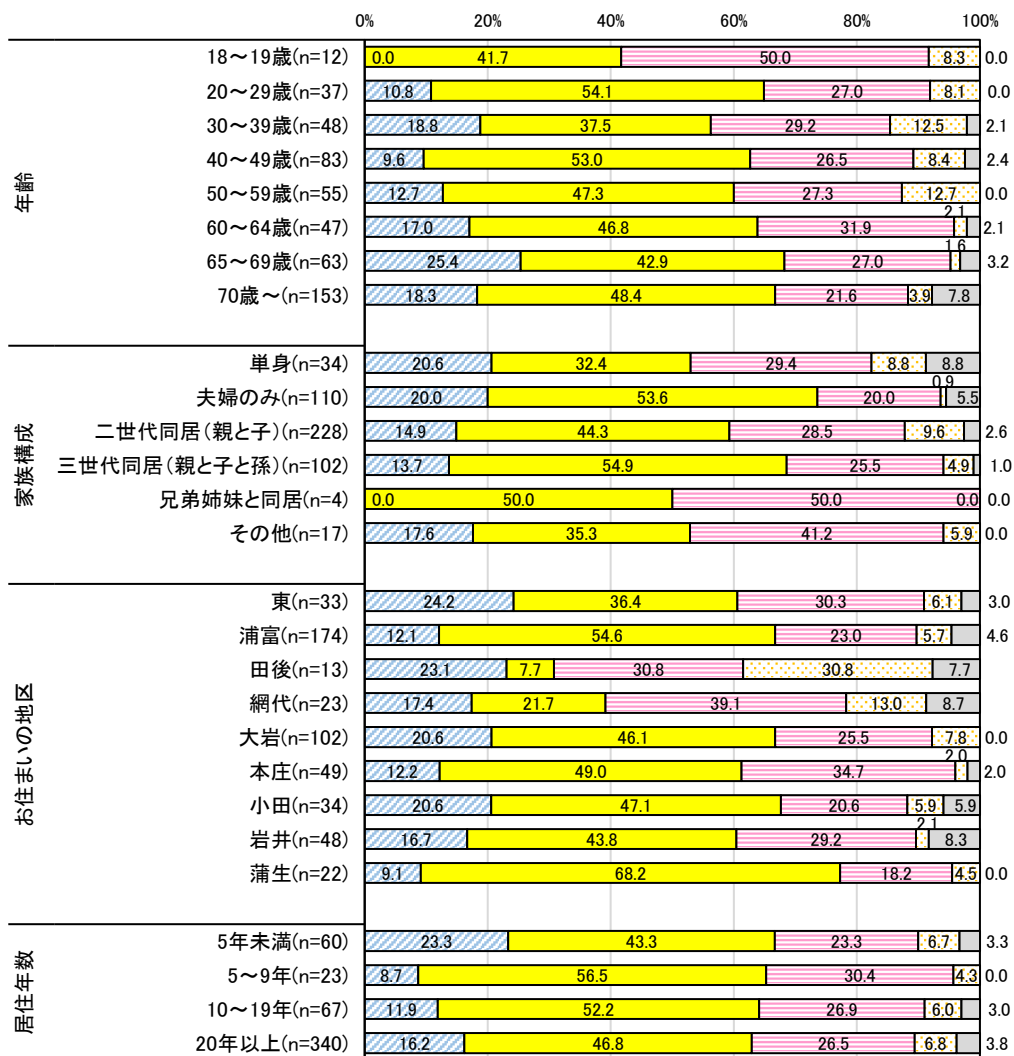
#### 問5 公共施設の更新問題への関心

問 あなたはこのような公共施設の更新問題について関心がありますか。該当するものを1つ選んで、番号に○印を付けてください。

・「大いに関心がある」「少し関心がある」が合わせて63.5%で大半を占め、「まったく関心がない」は6.4%となっています。



#### ■ 公共施設の更新問題への関心の回答者の内訳

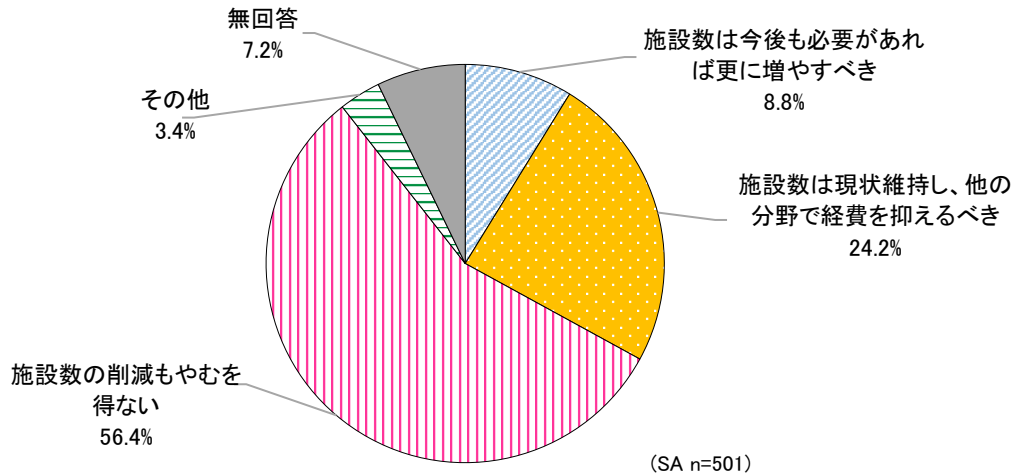


□大いに関心がある □少し関心がある □あまり関心がない □まったく関心がない □無回答

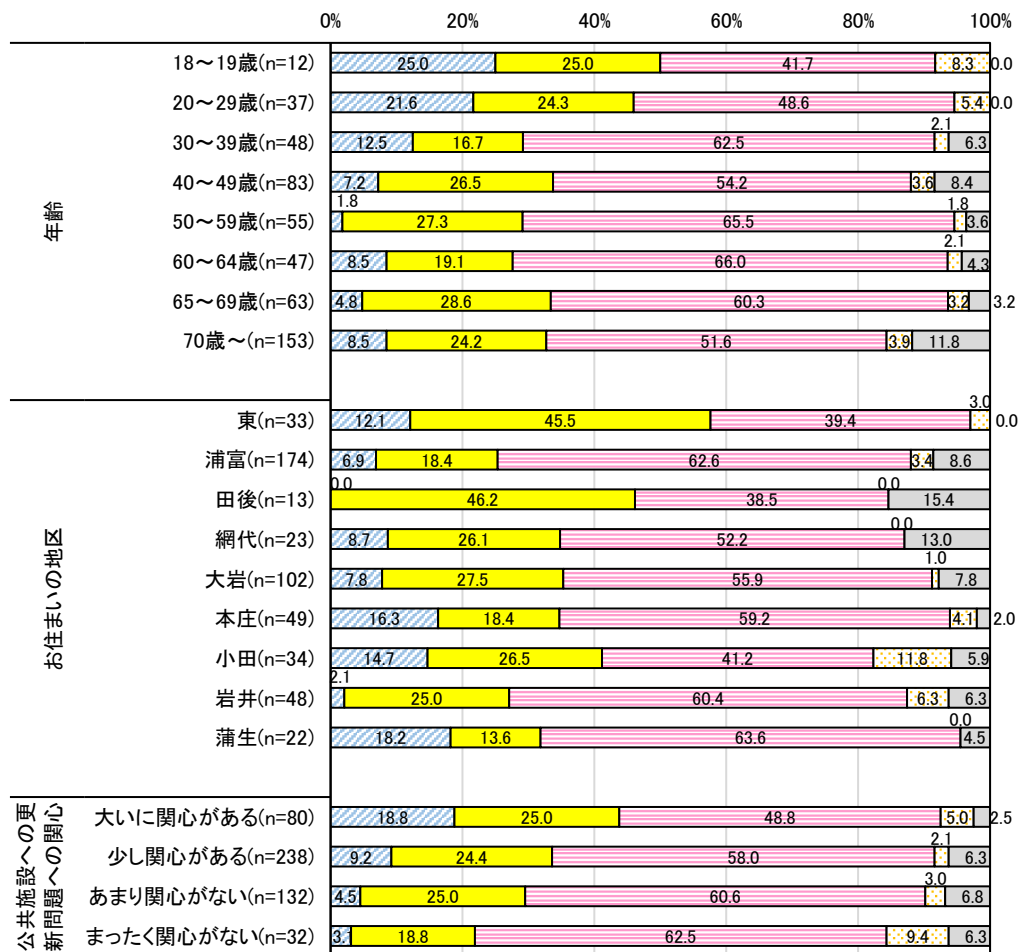
問6 公共施設の整備のあり方

問 今後、町が保有する施設数をどうすべきと思いますか。あなたの考えに近いものを1つ選んで○印を付けてください。

・「施設数の削減もやむを得ない」が5割以上を占めており、次いで「施設数は現状維持し、他の分野で経費を抑えるべき」となっています。



■ 公共施設の整備のあり方への回答者の内訳



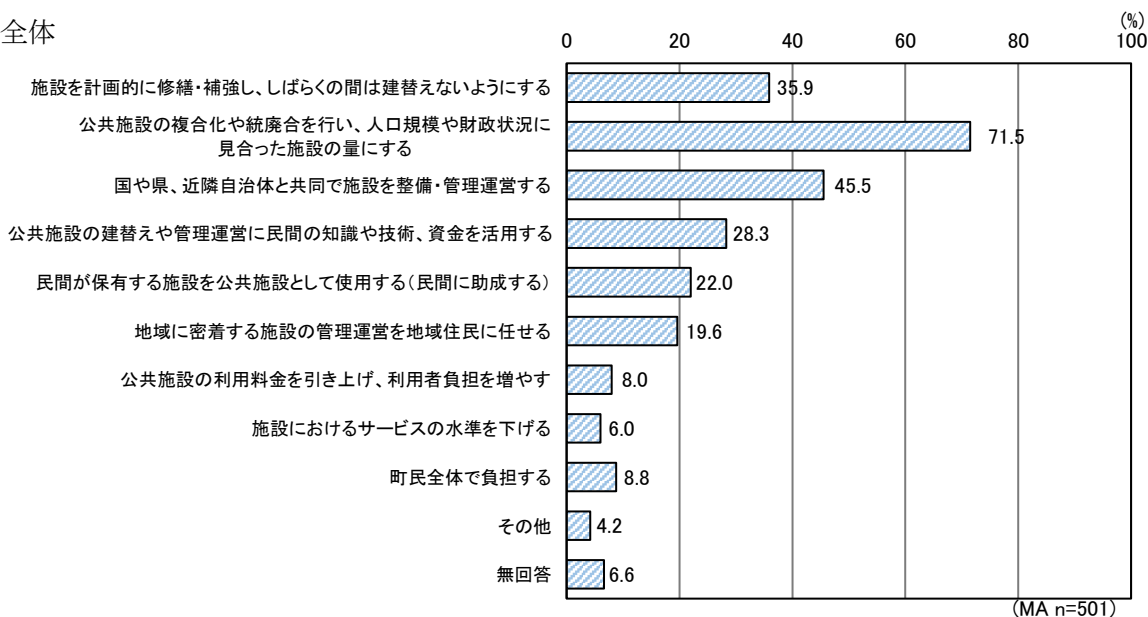
- 施設数は今後も必要があれば更に増やすべき
- 施設数は現状維持し、他の分野で経費を抑えるべき
- 施設数の削減もやむを得ない
- その他
- 無回答

問7 公共施設運営における財源確保の方策

問 今後、町の財源を確保するためにどのような対策をすべきと思いますか。あなたの考えに近いものを3つ選んで○印を付けてください。

- ・全体では「公共施設の複合化や統廃合を行い、人口規模や財政状況に見合った施設の量にする」が7割を占め、一方で、「施設におけるサービスの水準を下げる」が最も小さくなっています。

■全体



「その他」の主な意見 ・ 税収の増える施策をとる ・ 人件費等の費用を抑える

■公共施設運営における財源確保の方策への回答者の年齢の内訳

- ・全ての年代で「公共施設の複合化や統廃合を行い、人口規模や財政状況に見合った施設の量にする」の割合が大きくなっています。

	各年齢							
	18~19歳 (n=12)	20~29歳 (n=37)	30~39歳 (n=48)	40~49歳 (n=83)	50~59歳 (n=55)	60~64歳 (n=47)	65~69歳 (n=63)	70歳~ (n=153)
施設を計画的に修繕・補強し、しばらくの間は建替えないようにする	33.3	48.6	35.4	33.7	36.4	29.8	34.9	37.3
公共施設の複合化や統廃合を行い、人口規模や財政状況に見合った施設の量にする	66.7	73.0	64.8	77.1	80.0	76.6	82.5	62.1
国や県、近隣自治体と共同で施設を整備・管理運営する	50.0	51.4	54.2	50.6	60.0	48.9	49.2	31.4
公共施設の建替えや管理運営に民間の知識や技術、資金を活用する	58.3	16.2	27.1	41.0	38.2	27.7	25.4	20.3
民間が保有する施設を公共施設として使用する(民間に助成する)	33.3	29.7	18.8	24.1	20.0	27.7	27.0	15.7
地域に密着する施設の管理運営を地域住民に任せる	8.3	18.9	16.7	13.3	10.9	23.4	25.4	24.8
公共施設の利用料金を引き上げ、利用者負担を増やす	16.7	13.5	6.3	7.2	5.5	10.6	9.5	6.5
施設におけるサービスの水準を下げる	0.0	2.7	8.3	4.8	1.8	12.8	4.8	7.2
町民全体で負担する	0.0	5.4	2.1	4.8	10.9	8.5	11.1	13.1
その他	0.0	0.0	6.3	6.0	3.6	4.3	3.2	4.6
無回答	0.0	5.4	8.3	6.0	0.0	2.1	1.6	11.8

(MA n=498)

■ 公共施設運営における財源確保の方策への回答者の居住地区の内訳

- ・全ての地区で「公共施設の複合化や統廃合を行い、人口規模や財政状況に見合った施設の量にする」の割合が大きくなっています。

各地区 ■ 1位 ■ 2位 ■ 3位 (%)

	東 (n=33)	浦富 (n=174)	田後 (n=13)	網代 (n=23)	大岩 (n=102)	本庄 (n=49)	小田 (n=34)	岩井 (n=48)	蒲生 (n=22)
施設を計画的に修繕・補強し、しばらくの間は建替えないようにする	42.4	35.1	38.5	30.4	30.4	42.9	38.2	35.4	45.5
公共施設の複合化や統廃合を行い、人口規模や財政状況に見合った施設の量にする	78.8	75.9	53.8	56.5	72.5	69.4	61.8	72.9	68.2
国や県、近隣自治体と共同で施設を整備・管理運営する	54.5	47.7	15.4	39.1	50.0	42.9	35.3	47.9	31.8
公共施設の建替えや管理運営に民間の知識や技術、資金を活用する	36.4	27.0	23.1	26.1	30.4	26.5	41.2	18.8	22.7
民間が保有する施設を公共施設として使用する(民間に助成する)	27.3	23.0	7.7	13.0	26.5	18.4	11.8	20.8	31.8
地域に密着する施設の管理運営を地域住民に任せる	18.2	17.2	7.7	17.4	19.6	14.3	29.4	29.2	27.3
公共施設の利用料金を引き上げ、利用者負担を増やす	6.1	8.0	7.7	17.4	7.8	4.1	0.0	10.4	18.2
施設におけるサービスの水準を下げる	0.0	8.0	15.4	17.4	2.0	8.2	0.0	4.2	9.1
町民全体で負担する	12.1	5.7	15.4	13.0	5.9	18.4	11.8	4.2	18.2
その他	6.1	4.6	7.7	4.3	4.9	2.0	8.8	0.0	0.0
無回答	3.0	6.9	15.4	13.0	4.9	4.1	8.8	6.3	4.5

(MA n=498)

■ 公共施設運営における財源確保の方策への回答者の職業の内訳

- ・学生以外では「公共施設の複合化や統廃合を行い、人口規模や財政状況に見合った施設の量にする」の割合が大きくなっており、学生は「国や県、近隣自治体と共同で施設を整備・管理運営する」の割合が大きくなっています。

各職業 ■ 1位 ■ 2位 ■ 3位 (%)

	常勤勤務 (n=161)	自営業 (n=31)	非常勤、 パート (n=55)	家事専業 (n=52)	学生 (n=11)	無職 (n=162)	その他 (n=21)
施設を計画的に修繕・補強し、しばらくの間は建替えないようにする	32.3	45.2	49.1	34.6	36.4	35.8	28.6
公共施設の複合化や統廃合を行い、人口規模や財政状況に見合った施設の量にする	75.2	77.4	74.5	75.0	63.6	66.7	66.7
国や県、近隣自治体と共同で施設を整備・管理運営する	55.3	35.5	45.5	38.5	72.7	40.7	38.1
公共施設の建替えや管理運営に民間の知識や技術、資金を活用する	32.3	22.6	34.5	23.1	54.5	24.7	23.8
民間が保有する施設を公共施設として使用する(民間に助成する)	24.8	22.6	36.4	17.3	27.3	17.3	14.3
地域に密着する施設の管理運営を地域住民に任せる	18.0	22.6	14.5	19.2	9.1	22.8	23.8
公共施設の利用料金を引き上げ、利用者負担を増やす	8.7	16.1	3.6	7.7	9.1	7.4	9.5
施設におけるサービスの水準を下げる	5.0	3.2	1.8	7.7	0.0	7.4	14.3
町民全体で負担する	5.6	6.5	9.1	3.8	9.1	13.6	14.3
その他	4.3	3.2	1.8	5.8	0.0	4.3	9.5
無回答	3.1	6.5	1.8	9.6	0.0	8.6	9.5

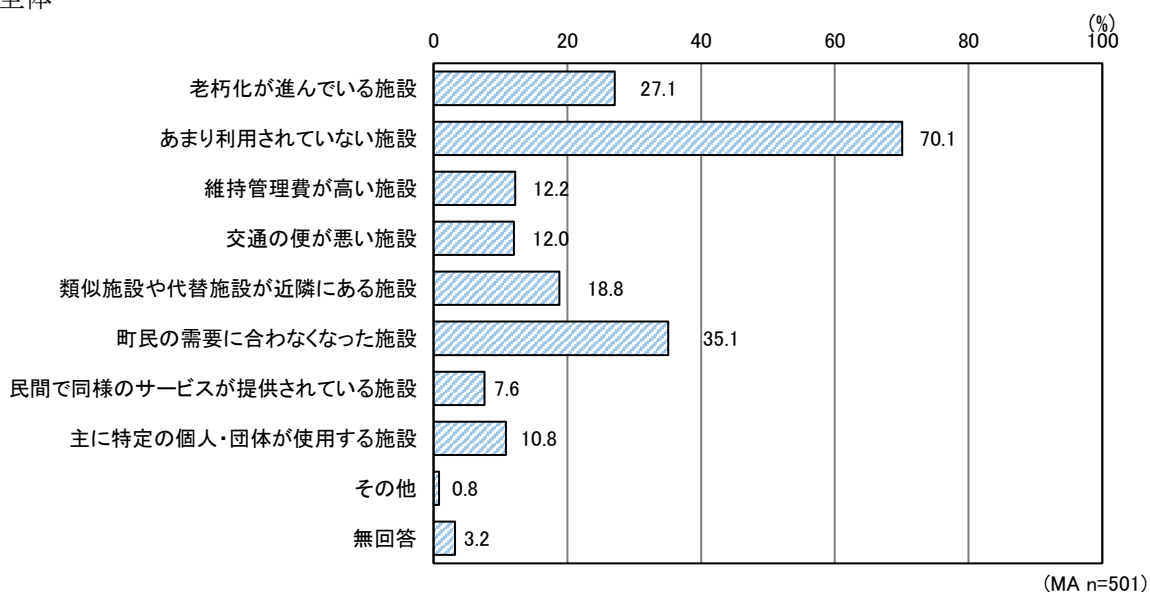
(MA n=493)

## 問8 公共施設数の削減の視点

問 仮に公共施設の数を決らしていかねばならなくなった場合、どのような施設から見直すべきだと思いますか。あなたの考えに近いものを2つ選んで○印を付けてください。

- ・全体で「あまり利用されていない施設」が7割を占め、次いで「町民の需要に合わなくなった施設」「老朽化が進んでいる施設」の割合が大きくなっています。また、「民間で同様のサービスが提供されている施設」が最も小さくなっています。

### ■全体



### ■公共施設数の削減の視点への回答者の年齢の内訳

- ・全ての年代で「あまり利用されていない施設」の割合が最も大きく、次いで「町民の需要に合わなくなった施設」となっています。

	各年齢							
	18～19歳 (n=12)	20～29歳 (n=37)	30～39歳 (n=48)	40～49歳 (n=83)	50～59歳 (n=55)	60～64歳 (n=47)	65～69歳 (n=63)	70歳～ (n=153)
老朽化が進んでいる施設	25.0	29.7	31.3	26.5	29.1	25.5	20.6	28.8
あまり利用されていない施設	91.7	59.5	70.8	69.9	76.4	68.1	79.4	66.0
維持管理費が高い施設	8.3	8.1	8.3	10.8	18.2	14.9	11.1	11.8
交通の便が悪い施設	8.3	8.1	12.5	9.6	9.1	8.5	7.9	14.4
類似施設や代替施設が近隣にある施設	16.7	18.9	20.8	24.1	12.7	21.3	27.0	13.1
町民の需要に合わなくなった施設	25.0	37.8	31.3	36.1	32.7	34.0	33.3	34.0
民間で同様のサービスが提供されている施設	8.3	13.5	10.4	7.2	5.5	8.5	1.6	5.9
主に特定の個人・団体が使用する施設	0.0	8.1	6.3	3.6	14.5	10.6	14.3	9.8
その他	0.0	0.0	4.2	1.2	0.0	0.0	0.0	0.7
無回答	0.0	2.7	0.0	3.6	0.0	4.3	1.6	5.9

(MA n=498)



■ 公共施設数の削減の視点への回答者の居住地区の内訳

- ・ 全ての地区で「あまり利用されていない施設」の割合が最も大きく、次点が地区によって「町民の需要に合わなくなった施設」と「老朽化が進んでいる施設」で分かれています。

各地区 ■ 1位 ■ 2位

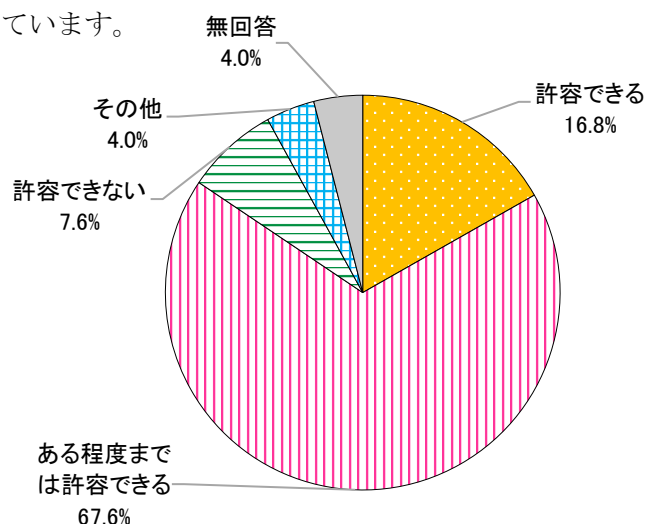
	東 (n=33)	浦富 (n=174)	田後 (n=13)	網代 (n=23)	大岩 (n=102)	本庄 (n=49)	小田 (n=34)	岩井 (n=48)	蒲生 (n=22)
老朽化が進んでいる施設	36.4	26.4	15.4	39.1	26.5	28.6	14.7	22.9	45.5
あまり利用されていない施設	69.7	74.1	69.2	52.2	67.6	77.6	70.6	62.5	63.6
維持管理費が高い施設	12.1	12.1	7.7	21.7	14.7	4.1	5.9	12.5	13.6
交通の便が悪い施設	9.1	9.8	15.4	8.7	13.7	12.2	8.8	10.4	18.2
類似施設や代替施設が近隣にある施設	21.2	16.7	30.8	4.3	19.6	14.3	20.6	29.2	13.6
町民の需要に合わなくなった施設	27.3	37.4	7.7	30.4	27.5	40.8	41.2	35.4	36.4
民間で同様のサービスが提供されている施設	9.1	6.9	0.0	0.0	6.9	8.2	14.7	6.3	0.0
主に特定の個人・団体が使用する施設	9.1	8.6	7.7	4.3	14.7	10.2	5.9	6.3	9.1
その他	3.0	0.0	7.7	0.0	1.0	2.0	0.0	0.0	0.0
無回答	0.0	2.9	15.4	17.4	0.0	0.0	5.9	6.3	0.0

(MA n=498)

問9 公共施設の配置変更への許容

問 仮に公共施設の配置の再編成を進めた場合、身近で利用してきた施設が遠くなるなど、利用しづらくなる場合もあると考えられます。このことについてどのように思いますか。あなたの考えに近いものを1つ選んで○印を付けてください。

- ・ 全体では「許容できる」「ある程度までは許容できる」が合計で8割を占め、「許容できない」は1割未満となっています。




(SA n=501)

「その他」の主な意見

- ・ 今は許容できても高齢化したとき同じ回答はできないかもしれない
- ・ 目的地まで行ける交通手段を確保できれば問題ない。
- ・ 交通の便の良い場所だったらいい

■ 公共施設の配置変更への許容への回答者の属性の内訳

- ・ 属性別の内訳で「許容できない」の割合が比較的大きいのは、年齢では70歳以上、居住地区では東、田後、網代、居住年数では10～19年、移動手段ではバイク・原付、バス、タクシーの回答者となっています。



問10 町内にあると良い公共施設

問 町外にあって魅力的と感じる公共施設で、岩美町にもあると良いと考える公共施設がありましたらご記入ください。機能だけを書いていただいても構いません。  
また、できればなぜそう考えたのか理由もご記入ください。

- ・回答率は20.8%となっています。
- ・「プール」が最も多く、次いで「スポーツジム」「温泉施設」「公園」の回答が多く、健康を理由に関連する施設が挙げられる傾向があります。
- ・新たな施設は不要とする意見も一定数出ています。

(MA n=104)

あると良い施設 ※<>は件数、【】は参考施設名
<ul style="list-style-type: none"> <li>・プール&lt;14&gt;【福部ほっとスイミングプール（鳥取市）】</li> <li>・スポーツジム&lt;11&gt;</li> <li>・温泉施設&lt;10&gt;【宝喜温泉館（鳥取市）、ゆあ시스東郷龍鳳閣（湯梨浜町）】</li> <li>・公園&lt;10&gt;【湊山公園（米子市）、砂丘オアシス広場（鳥取市）、布勢運動総合公園（鳥取市）】</li> <li>・キャンプ場&lt;3&gt;【マリンパーク多古鼻（松江市）】</li> <li>・屋根付き運動場&lt;3&gt;</li> <li>・自転車競技場&lt;3&gt;</li> <li>・官民複合施設&lt;3&gt;【倉吉パークスクエア（倉吉市）】</li> <li>・カフェ&lt;3&gt;</li> <li>・大規模図書館&lt;2&gt;【鳥取県立図書館（鳥取市）、TSUTAYA 図書館（多賀城市外）】</li> <li>・海体験施設&lt;2&gt;</li> <li>・水族館&lt;2&gt;【かっこ館（鳥取市）】</li> <li>・貸事務所&lt;2&gt;【隼 Lab.（八頭町）】</li> <li>・駐車場&lt;2&gt;</li> <li>・医療施設（耳鼻科、皮膚科）&lt;2&gt;</li> <li>・芝のテニスコート&lt;1&gt;</li> <li>・芝のサッカー場&lt;1&gt;</li> <li>・卓球場&lt;1&gt;</li> <li>・グランドゴルフ場&lt;1&gt;</li> <li>・クライミング場&lt;1&gt;</li> <li>・釣り堀&lt;1&gt;</li> <li>・多目的ホール&lt;1&gt;【鳥取県民文化会館（鳥取市）】</li> <li>・休憩スペース&lt;1&gt;</li> <li>・児童館&lt;1&gt;</li> <li>・小規模な火葬場&lt;1&gt;</li> <li>・コミュニティセンター&lt;1&gt;</li> <li>・高齢者のリハビリセンター&lt;1&gt;</li> <li>・ごみ焼却場&lt;1&gt;</li> <li>・音楽スタジオ&lt;1&gt;</li> <li>・歴史的建築物&lt;1&gt;</li> <li>・博物館&lt;1&gt;【鳥取県立博物館（鳥取市）、やまびこ館（鳥取市）】</li> <li>・道の駅&lt;1&gt;【海老名サービスエリア（海老名市）】</li> <li>・公営住宅&lt;1&gt;</li> <li>・業務スーパー&lt;1&gt;</li> <li>・飲食店&lt;1&gt;</li> <li>・新たな施設は不要&lt;10&gt;</li> </ul>

■その他意見

- ・町政全般について<9>
- ・公共施設の運営について<7>
- ・公共交通について<3>

4. 自由意見（問11）

問11 自由意見

問 岩美町の公共施設の配置やサービスの内容、または今後のあり方について、全体・個別施設のどちらでも構いませんので、ご意見等がございましたらご自由にご記入ください。

※問3、問4で具体的な不満や要望がある場合もこちらにご記入ください。

- ・回答率は19.4%となっています。
- ・記載内容の内訳は「公共施設の配置」「公共施設の運営」に関する回答がそれぞれ3割以上あり、施設の統廃合の必要性や、効率的な運営を求める意見が多い傾向となっています。
- ・「公共施設の整備」については、既存設備の有効活用を図りながら、幅広い視点での整備が求められています。

(MA n=97)

項目分類	回答割合
公共施設の配置	36.1%
公共施設の運営	36.1%
公共施設の整備	19.6%
その他	36.1%

■各項目分類の内訳と主な意見

項目分類	施設分類 ※<>は件数	主な意見
公共施設の配置 <35>	町全体<17>	・集落が広く点在している現状を踏まえると、一部の利用者を除きほとんどの住民は公共施設を有効に利用できてないと思います。役場任せでなく、町民も町の現状と課題に真剣に向き合うことが必要ですね。
		・施設数の見直しは必要。自分の地区のものは残したいという意見が出るはずだが、他の地区の意見も聞き、本当に必要か、他の利用の仕方があるのではと意見を出し合うべき。
		・少子高齢化、人口減少が続く時代、住民説得のうえの施設の統合・複合化は時やむを得ないこと。岩美町は大体施設としては充実しているのではないのでしょうか。
		・使用していない古い施設を残しておく必要はないのではないのでしょうか。
		・類似施設はまとめていくべきであると思います。
		・高齢社会の中で交通手段がなければ、現在の施設を利用することも困難となってきます。
	地区公民館<1>	・地区公民館や集落集会所は防災面からも整備、維持していく必要がある。将来、移動に制限がある高齢者が増加するので、施設は中央公民館、保健、高齢者（社協）関係だけで他は不要になるのではないか。
	文化施設<2>	・文化センターは中央公民館に機能を集約した方がよい。

項目分類	施設分類 ※<>は件数	主な意見
公共施設の配置 <35>	スポーツ施設 (全町) <3>	<ul style="list-style-type: none"> <li>・町民総合運動場は利用率が低いのではないかと。町民の「憩いの場」的な所にしてはどうか。</li> <li>・スポーツ施設は今後も必要。</li> </ul>
	スポーツ施設 (地区) <1>	<ul style="list-style-type: none"> <li>・岩井地区社会体育施設は急傾斜崩壊危険区域に建っており、また、老朽化が著しく、耐震構造となっていないことから廃止が必要と思う。中央公民館と町民体育館の有効活用で対応が可能ではないかと。</li> </ul>
	学校等<4>	<ul style="list-style-type: none"> <li>・小学校の児童数に応じた統廃合は、今後検討が必要。</li> </ul>
	公営住宅<1>	<ul style="list-style-type: none"> <li>・町営住宅は空き部屋が多くみられるので統廃合してはどうか。</li> </ul>
	供給処理施設 <1>	<ul style="list-style-type: none"> <li>・維持管理費が高い下水処理施設の統廃合を進めるべき。</li> </ul>
	医療施設<5>	<ul style="list-style-type: none"> <li>・岩美病院はとても助かっています。近いし、安心です。無くなると困るのでこのまま継続してほしいです。</li> </ul>
公共施設の運営 <35>	町全体<4>	<ul style="list-style-type: none"> <li>・まだ余力がある早い段階から、民間への払下げや地域住民による管理運営に移管していくべきだと思う。</li> </ul>
		<ul style="list-style-type: none"> <li>・老朽化の施設の建て替えが一般的に今までされていますが、リフォームする等もっと公費削減する方法を考えた方がいいと思います。</li> </ul>
		<ul style="list-style-type: none"> <li>・公共施設はいろんな団体が使える場所にしてほしい。</li> </ul>
	庁舎<2>	<ul style="list-style-type: none"> <li>・役場の窓口が平日しか行っていないので土曜日ややってほしい。代わりに例えば水曜日を休みにするなど検討してはどうか。平日のみだと働いている人は手続きなどに行くには、有休をとって行かないといけない。</li> </ul>
	文化施設・ 図書館<6>	<ul style="list-style-type: none"> <li>・図書館が新しくなり家から近いので利用しやすい</li> </ul>
		<ul style="list-style-type: none"> <li>・図書館を以前は利用していたが、駐車スペースがない時が多々あり、自然と遠のいてしまった。</li> </ul>
		<ul style="list-style-type: none"> <li>・中央公民館、図書館の休館が多く利用できない。</li> </ul>
	観光施設<7>	<ul style="list-style-type: none"> <li>・レクリエーション、観光施設は民間経営に移行するべき。</li> </ul>
		<ul style="list-style-type: none"> <li>・観光会館の活性化（売店、展示以外にも食堂、喫茶でも）</li> </ul>
		<ul style="list-style-type: none"> <li>・東浜レストランは瑞風の来ない日は手ごろな料金でランチなど提供すればもっと利用者が増えるのではないかと。</li> </ul>
	産業系施設 (物販) <4>	<ul style="list-style-type: none"> <li>・道の駅きなんせ岩美の駐車スペースが少ない。道の駅の場所が悪いので自動車道に近い場所がよかった。</li> </ul>
		<ul style="list-style-type: none"> <li>・緑地管理センターでの農産物等の販売事業を再開してほしい。</li> </ul>
	高齢者施設<2>	<ul style="list-style-type: none"> <li>・たきさん温泉に時々行くが、もう少し料金を上げてほしいと思う。お年寄りには豊かな人もいますので無料でなく百円や二百円でも良いと思う。</li> </ul>
	供給処理施設 <1>	<ul style="list-style-type: none"> <li>・上下水道の施設等は必ず必要と思われるので、毎月の集金で積立金をしたらどうですか。</li> </ul>
保育所<1>	<ul style="list-style-type: none"> <li>・子育て支援、24時間保育所が町内に一か所でもできないかと。</li> </ul>	
公営住宅<1>	<ul style="list-style-type: none"> <li>・町営住宅の運営は民間に委託してはどうか。</li> </ul>	
情報発信<7>	<ul style="list-style-type: none"> <li>・岩美町の公共施設は漠然としか知らないため視界はどうしても鳥取市へ向けられてしまう。皆に浸透し施設の稼働率が上がるよう頑張してほしい。</li> </ul>	
	<ul style="list-style-type: none"> <li>・あまり利用しないため、何に使われている施設か分からないものもある。</li> </ul>	
	<ul style="list-style-type: none"> <li>・渚交流館が何をしているのかよくわからないのでもっと情報発信してほしい。</li> </ul>	

項目分類	施設分類 ※<は件数	主な意見
公共施設の運営 <35>	情報発信<7>	・公共施設をもっと身近に感じられるようにアピールすべきだと思う。産業系施設（加工）とあるが、若い人は加工する事自体知らないと思う。自治会の婦人部などで利用教室などを行ったらどうか
公共施設の整備 <19>	防災施設<2>	・災害時の避難施設が住民の人口に対し小さく定員オーバーと考えます。災害時の対処の悪さは町のイメージダウンとなる為、防災施設の整備はしっかりしてほしい。
	地区公民館<3>	・岩井地区には公民館が無いため防災やコミュニティーの拠点となる施設がほしい。
	スポーツ施設 (全町) <4>	・高齢者向けの小規模なスポーツジムがあればと思う。必要最低限の器具を備え、町民が無料で利用できれば人とのつながりも増え、健康を維持できるので医療費の削減にもつながる。
	文化施設<4>	・中央公民館の多目的トイレの扉の開きが少なく使いにくい。
	レクリエーション施設<1>	・レジャー施設や体を動かせる場所を増やしてほしい。
	観光施設<4>	・海に近くに豪華な宿泊施設がほしい。夏場は遊覧船、海水浴などを活かし、冬はカニ料理、スキー場までの送迎するのはどうか。
	地域子育て支援施設・保育所<2>	・浦富にも子供が一人でも気軽に行ける児童館がほしい。
	高齢者施設<1>	・人口減少は岩美町だけでなく、日本全体の問題です。小さな町が生き残るには老若男女問わず、町民が生きやすく安心出来る町を作ることができれば、ハワイ、沖縄へ行かなくても綺麗な海があるので、自ずと人口は増えてくると思います。老人ホーム、介護施設、育児支援施設は必須だと思います。岩美町の環境を活かした活用をすれば良いかと考えます。
複合施設<1>	・買い物など鳥取市への依存度が大きいですが、役場周辺に人が集まるコンパクトシティを形成するように考える必要がある。若手起業者が出店しやすい環境づくりをし、テナントスペース、イベントホールや遊び場もある箱物を公共施設として造ってはどうか。	
その他意見・要望<35>		・町政全般<17>
		・町職員への意見<6>
		・公共交通<2>
		・感想等<10>

## 参考資料（調査票）

## 岩美町「公共施設」に関する町民アンケート

町民の皆様には、岩美町政の推進につきまして、日頃からご理解とご協力をいただき、誠にありがとうございます。

岩美町では、これまで住民生活の充実を図るため、建物、道路、上下水道等多くの公共施設を整備してきました。

しかし、これらの公共施設のうちの建物（いわゆるハコモノ）について、多くは老朽化が進み、公共施設として必要な機能と安全性を確保するためには将来的に必ず大規模な改修や建替えが必要となります。

全国の多くの自治体で共通する課題として、人口減少・少子高齢化による人口構成の変化に伴い、公共施設に対する需要や果たすべき役割が建設当時から変化し、また、厳しい財政状況の中にあることから、保有する全ての公共施設を現状の配置のまま適切に維持管理していくことが困難であると予測されており、このことは岩美町においても同様であります。

こうした状況の中、公共施設の適正な管理運営と、将来世代への過度な負担を引き継がないためにも、今後は公共施設のあり方を検討することに取り組む必要があると考えています。

そこで、これからの公共施設のあり方について、町民の皆様の考えをお聞きするため、アンケート調査を実施することといたしました。

お忙しいところ恐れ入りますが、調査の趣旨をご理解いただき、ご協力くださいますようお願いいたします。

令和2年3月

岩美町長 西垣 英彦

### ◆記入にあたってのお願い

このアンケートはあて名のご本人様がお答えください。

ご本人様の記入が難しい場合は、ご家族様や介助者様の代筆で回答をお願いします。

### ◆アンケートの回収について

回答後のアンケート用紙は同封の返信用封筒に封入し、4月30日までに、切手を貼らずにポストに投函してください。

### ◆情報の取り扱いについて

調査は無記名で行い、他の目的には使用いたしません。

### ◆アンケートに関する問い合わせ先

岩美町総務課 庶務法制係

電話：0857-73-1411 FAX：0857-73-1569



## 岩美町における公共施設の現状と課題

### 1. 多くの公共施設を保有しています

岩美町では下記の表に示すように、多くの公共施設の建物を整備してきました。

### 2. 老朽化が進行しています

現在、岩美町の公共施設の5割が築30年を超えています、10年後には7割を超え、今後は多くの施設で大規模改修や建替えを検討する時期を迎えます。

### 3. 公共施設に対する需要が変化しています

岩美町の人口は、平成22年国勢調査の人口12,362人に対し、令和22年には7,666人に減少すると推計があり(※)、人口減少対策に取り組んでいますが、こうした背景の中、人口構成も少子高齢化が進み、施設の利用状況にも変化が表れています。また、公共施設が担うべき役割・機能も、建設当時と比べて変化してきています。

※国立社会保障・人口問題研究所による推計

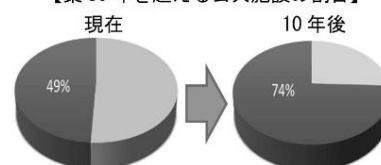
### 4. 厳しい財政状況が見込まれます

働き盛りの世代の減少による税収の伸び悩み、高齢化に伴う医療・介護費用が増加する中、建物以外の道路、橋梁、上下水道等の公共施設も更新時期を迎えます。平成28年度策定の岩美町公共施設等総合管理計画において、今後建物以外も含めた現存する全ての公共施設を改修・更新した場合の費用を40年間で約530億円、年間13.2億円と試算していますが、これは過去10年間の投資的経費の年間平均8.5億円に対して**1.5倍以上**の規模となり、将来世代に負担を引き継がないためにも、現在所有する全ての建物をそのまま維持することは困難です。

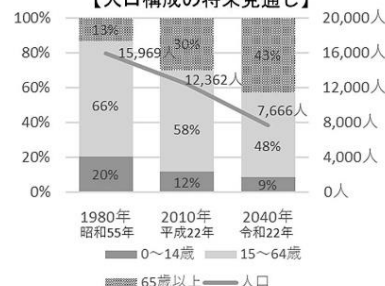
### 5. 主な公共施設の一覧

施設分類	施設名
庁舎	岩美町役場庁舎、すこやかセンター(岩美病院内)
地区公民館	小田地区基幹集落センター(小田地区公民館)、東コミュニティセンター(東地区公民館)、網代地区コミュニティセンター(網代地区公民館)、田後地区コミュニティセンター(田後地区公民館)、浦富地区公民館、蒲生活性化施設(蒲生地区公民館)、大岩交流センター(大岩地区公民館)、岩美町文化センター(本庄地区公民館)
文化施設	岩美町文化センター(隣保館)、中央公民館、いわみふるさと音楽堂
図書館	図書館(中央公民館内)
産業系施設(物販)	道の駅きなんせ岩美
産業系施設(加工)	婦人の家、蒲生活性化施設(加工施設)
スポーツ施設(全町)	町民体育館、町民総合運動場、岩井グラウンドゴルフ場、本庄スポーツ施設
スポーツ施設(地区)	東地区社会体育施設、網代地区社会体育施設、田後地区社会体育施設、蒲生地区社会体育施設、小田地区社会体育施設、岩井地区社会体育施設
レクリエーション施設	渚交流館、小田地区南谷町民いこいの里、東浜海岸野外施設
観光施設	小田南谷地区緑地休養施設、東浜海岸展望台、浦富海岸展望台、観光会館、東浜レストラン
保養施設	岩井ゆかむり温泉
高齢者施設	たきさん温泉
消防ポンプ車格納庫	恩志消防ポンプ格納庫、田後コミュニティ消防センター、駅前分団消防車庫、網代コミュニティ消防センター、岩井コミュニティ消防センター
供給処理施設	網代汚水処理場、大谷浄化センター、東浄化センター、長谷・白地浄化センター、浦富浄化センター、岩美町ストックヤード
学校等	岩美北小学校、岩美西小学校、岩美南小学校、岩美中学校、学校給食共同調理場
保育所	大岩交流センター(大岩保育所)、浦富保育所、みなみ保育所
地域子育て支援施設	岩美ふれ愛センター
公営住宅	公営住宅(34団地)、公営住宅附属集会所(5箇所)、いわみ暮らしおためし住宅
公衆便所	公衆便所(9箇所)
その他	事務所、集落集会施設、倉庫等の小規模施設等

【築30年を超える公共施設の割合】



【人口構成の将来見通し】



**1. あなたご自身についてお尋ねします。**

問1 次の各項目について、該当するものを1つ選んで、番号に○印をつけてください。

(ア) 性別	1 男性	2 女性	
(イ) 年齢	1 18～19歳	2 20～29歳	3 30～39歳
	4 40～49歳	5 50～59歳	6 60～64歳
	7 65～69歳	8 70歳～	
(ウ) 家族構成	1 単身	2 夫婦のみ	3 二世代(親・子)
	4 三世代(親・子・孫)	5 兄弟姉妹と同居	6 その他( )
	a. 中学生以下の方	1 いる	2 いない
b. 65歳以上の方	1 いる	2 いない	
(エ) 職業	1 常勤勤務	2 自営業	3 非常勤、パート
	4 家事専業	5 学生	6 無職
	7 その他( )		
(オ) お住まいの地域	1 浦富地区	2 東地区	3 田後地区
	4 網代地区	5 大岩地区	6 本庄地区
	7 小田地区	8 岩井地区	9 蒲生地区
(カ) 居住年数	1 5年未満	2 5～9年	3 10～19年
	4 20年以上		

問2 日常生活における町内の移動手段について、徒歩以外で主なものを2つまで選び、番号に○印を付けてください。

1 自動車(自分が運転)	2 自動車(家族・知人が運転)	3 原付・バイク
4 自転車	5 バス	6 タクシー
7 その他( )		



**2. あなたの公共施設の利用状況についてお尋ねします。**

現在、本町は、保有する公共施設（P 2「主な公共施設の一覧」参照）において、様々な行政サービスを提供しています。

このうち、広く不特定多数の町民の方の利用を想定して設置している次の分類の施設についてお尋ねします。

問3 あなたは、過去1年間に、町内の以下に示す分類の施設をどのくらい利用しましたか。分類ごとに「①利用頻度」から1つ選んで、番号に○印を付けてください。

また、「①利用頻度」で「3」または「4」を選択した場合は、その理由を「②利用していない理由」から選び（複数回答可）、番号に○印を付けてください。

施設分類	項目	①利用頻度	②利用していない理由 (複数回答可)
		1 週に1回以上 2 月に1回以上 3 年に数回程度 4 利用していない	1 アクセスが不便 2 施設自体を知らない 3 利用時間や利用料金に不満 4 設備に不満(古い、狭い等) 5 町外の類似施設を利用 6 民間の類似施設を利用 7 利用する機会がない
記入例		1 2 <b>③</b> 4 →	1 2 <b>③</b> 4 5 6 <b>⑦</b>
庁舎 (例: 岩美町役場庁舎など)		1 2 3 4	1 2 3 4 5 6 7
地区公民館 (例: 小田地区基幹集落センターなど)		1 2 3 4	1 2 3 4 5 6 7
文化施設 (例: 岩美町文化センターなど)		1 2 3 4	1 2 3 4 5 6 7
図書館 (例: 図書館(中央公民館内))		1 2 3 4	1 2 3 4 5 6 7
産業系施設(物販) (例: 道の駅きなんせ岩美)		1 2 3 4	1 2 3 4 5 6 7
産業系施設(加工) (例: 婦人の家など)		1 2 3 4	1 2 3 4 5 6 7
スポーツ施設(全町) (例: 町民体育館など)		1 2 3 4	1 2 3 4 5 6 7
スポーツ施設(地区) (例: 東地区社会体育施設など)		1 2 3 4	1 2 3 4 5 6 7
レクリエーション施設 (例: 渚交流館など)		1 2 3 4	1 2 3 4 5 6 7
観光施設 (例: 東浜海岸展望台、東浜レストランなど)		1 2 3 4	1 2 3 4 5 6 7
保養施設 (例: 岩井ゆかむり温泉)		1 2 3 4	1 2 3 4 5 6 7
高齢者施設 (例: たきさん温泉)		1 2 3 4	1 2 3 4 5 6 7

※具体的な施設名はP 2「主な公共施設の一覧」に記載しています。

※特定の施設についてのご意見がありましたら、問1 1にご記入ください。

問4 あなたは、お住まいの地域で暮らす中で、岩美町の公共施設がもつ「機能」について、現在の状況をどのようにお考えですか。機能別にあなたの考えに最も近いものを「①満足度」から1つを選んで、番号に○印を付けてください。

また、今後暮らしやすい環境や地域の活力を維持していくために優先的に維持・確保すべき公共施設の機能はどのような機能ですか。あなたの考えに近いものを3つ選んで、「②優先的に維持・確保すべき機能」に○印を付けてください。

機能		①満足度					②優先的に維持・確保すべき機能
		満足	まあ満足	ふつう	やや不満	不満	
記入例		1	2	3	④	5	○
1) 行政窓口機能	行政相談や各種手続きの窓口機能	1	2	3	4	5	
2) 防災関連機能	災害時における避難所や防災活動に活用する機能	1	2	3	4	5	
3) 集会機能	会議の場や共同活動等の交流の場利用できる機能	1	2	3	4	5	
4) 教育文化機能	図書の貸出しや美術品、郷土品等を通じて教育・文化を学べる機能	1	2	3	4	5	
5) スポーツ機能	団体や個人でスポーツができる機能	1	2	3	4	5	
6) 子育て支援機能	乳児・幼児・児童の保育や子育て家庭に対する育児支援機能	1	2	3	4	5	
7) 高齢者支援機能	介護や生活支援、住まいの確保等高齢者の暮らしを支える機能	1	2	3	4	5	
8) 保健機能	検診や相談、予防接種等、健康づくりを支える機能	1	2	3	4	5	
9) レジャー・娯楽機能	余暇を利用して行う遊びや楽しみを提供する機能	1	2	3	4	5	

※特定の施設についてのご意見がありましたら、問11にご記入ください。

### 3. 公共施設の運営についてお伺いします。

※P2「岩美町における公共施設の現状と課題」をご覧ください。

全国的に、公共施設の多くは昭和の時代に建設されており、老朽化が進んでいます。近い将来、多くの施設が改修や更新（建替え）時期を迎えますが、多くの自治体において、人口構造の変化や厳しい財政状況、また施設更新費自体の高騰の影響から、すべての施設をそのまま更新していくことが困難であると予測されています。

問5 あなたはこのような公共施設の更新問題について関心がありますか。該当するものを1つ選んで、番号に○印を付けてください。

1 大いに関心がある	2 少し関心がある
3 あまり関心がない	4 まったく関心がない

問6 今後、町が保有する施設数をどうすべきと思いますか。あなたの考えに近いものを1つ選んで○印を付けてください。

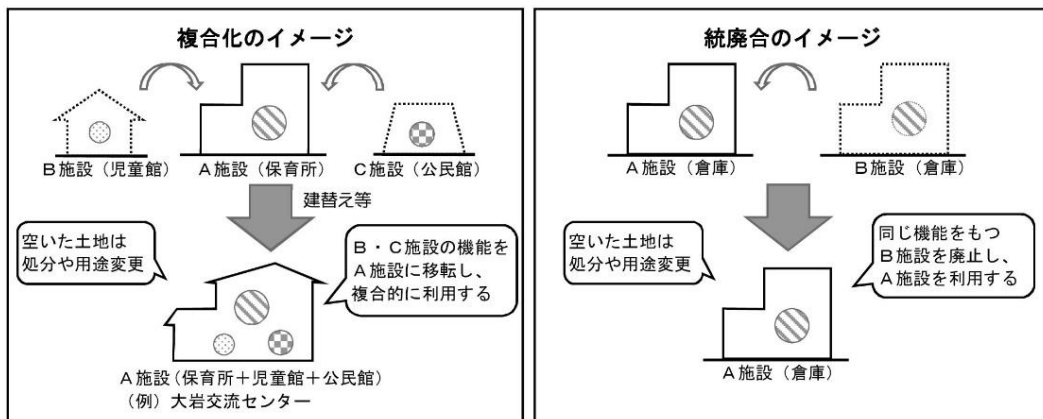
- 1 施設数は今後も必要があれば更に増やすべき。
- 2 施設数は現状維持し、他の分野で経費を抑えるべき。
- 3 施設数の削減もやむを得ない。
- 4 その他 ( )

問7 今後、町の財源を確保するためにどのような対策をすべきと思いますか。あなたの考えに近いものを3つ選んで○印を付けてください。

- 1 施設を計画的に修繕・補強し、しばらくの間は建替えしないようにする
- 2 公共施設の複合化(※1)や統廃合(※2)を行い、人口規模や財政状況に見合った施設の量にする
- 3 国や県、近隣自治体と共同で施設を整備・管理運営する
- 4 公共施設の建替えや管理運営に民間の知識や技術、資金を活用する
- 5 民間が保有する施設を公共施設として使用する(民間に助成する)
- 6 地域に密着する施設の管理運営を地域住民に任せる
- 7 公共施設の利用料金を引き上げ、利用者負担を増やす
- 8 施設におけるサービスの水準を下げる
- 9 町民全体で負担する
- 10 その他 ( )

※1 複合化：異なる機能をもつ施設を一つにまとめて複合的に利用すること。  
一つの施設で様々なサービスが受けられるなどのメリットがある。

※2 統廃合：同じ機能をもつ施設を一つに統合し、施設数を削減すること。



問8 仮に公共施設の数を決らしていかなければならなくなった場合、どのような施設から見直すべきだと思いますか。あなたの考えに近いものを2つ選んで○印を付けてください。

- 1 老朽化が進んでいる施設
- 2 あまり利用されていない施設
- 3 維持管理費が高い施設
- 4 交通の便が悪い施設
- 5 類似施設や代替施設が近隣にある施設
- 6 町民の需要に合わなくなった施設
- 7 民間で同様のサービスが提供されている施設
- 8 主に特定の個人・団体が使用する施設
- 9 その他 ( )

問9 仮に公共施設の配置の再編成を進めた場合、身近で利用してきた施設が遠くなるなど、利用しづらくなる場合もあると考えられます。このことについてどのように思いますか。あなたの考えに近いものを1つ選んで○印を付けてください。

- 1 許容できる
- 2 ある程度までは許容できる
- 3 許容できない
- 4 その他 ( )

問10 町外にあつて魅力的と感じる公共施設で、岩美町にもあると良いと考える公共施設がありましたらご記入ください。機能だけを書いていただいても構いません。

また、できればなぜそう考えたのか理由もご記入ください。

(自由記入)



問 1 1 岩美町の公共施設の配置やサービスの内容、または今後のあり方について、全体・個別施設のどちらでも構いませんので、ご意見等がございましたらご自由にご記入ください。

(自由記入)

※問 3、問 4 で具体的な不満や要望がある場合もこちらにご記入ください。

以上でアンケートは終了です。  
ご協力ありがとうございました。

