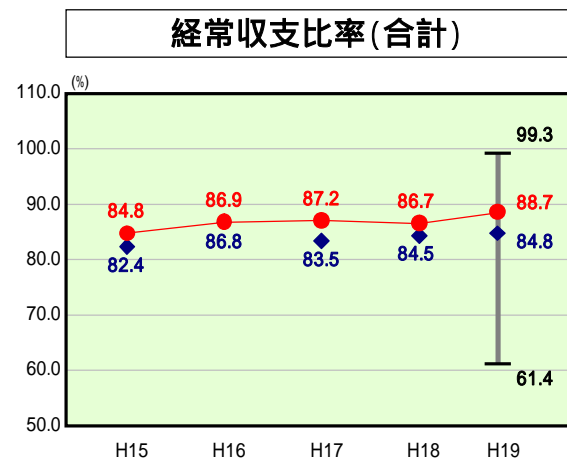


歳出比較分析表(平成19年度普通会計決算)

鳥取県 岩美町

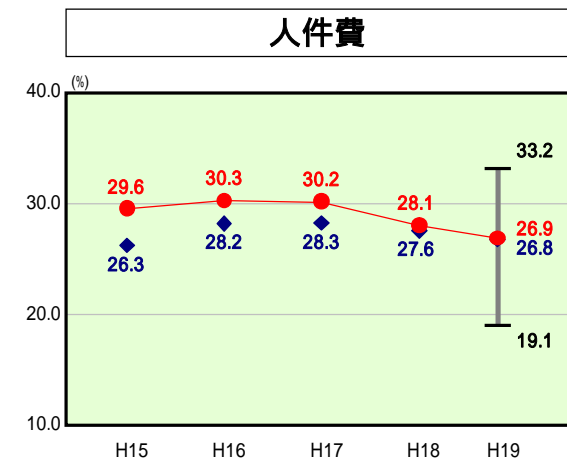
経常収支比率の分析



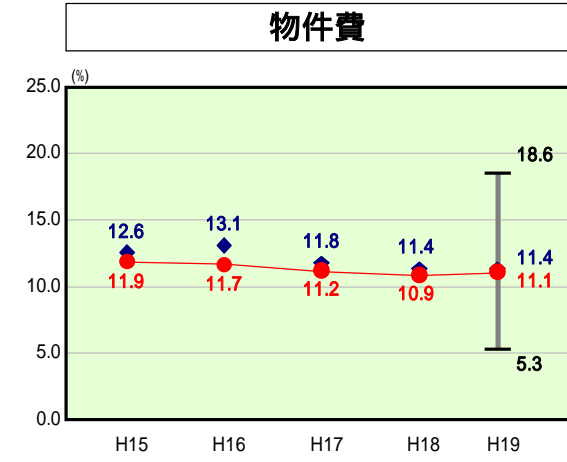
当該団体値 ●
類似団体内平均値 ◆
類似団体内最大値 T
類似団体内最小値 L

人口	13,312人(H20.3.31現在)
面積	122.38 km ²
歳入総額	5,574,356千円
歳出総額	5,536,522千円
実質収支	35,327千円

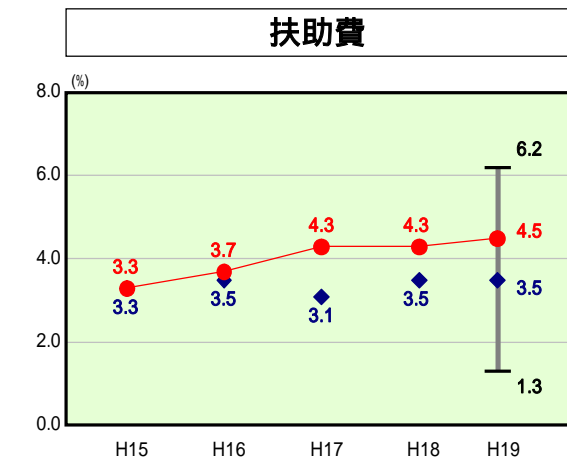
H19類似団体内順位 28/52
全国市町村平均 92.0
鳥取県市町村平均 89.8



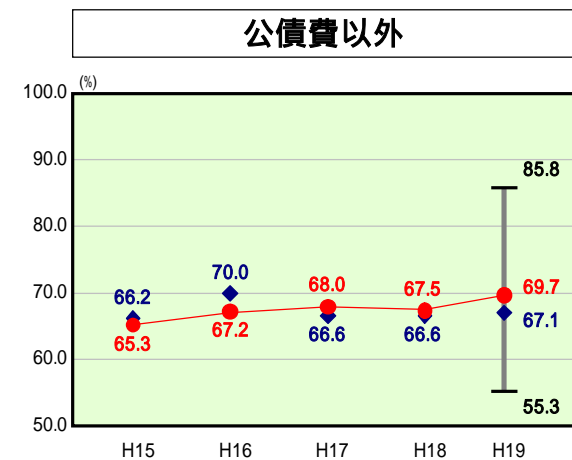
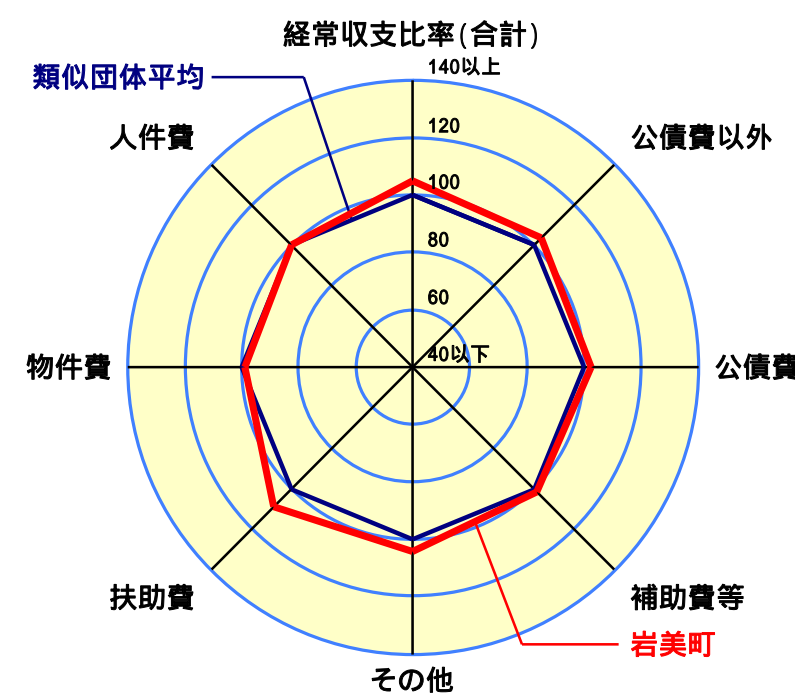
H19類似団体内順位 22/52
全国市町村平均 28.0
鳥取県市町村平均 22.5



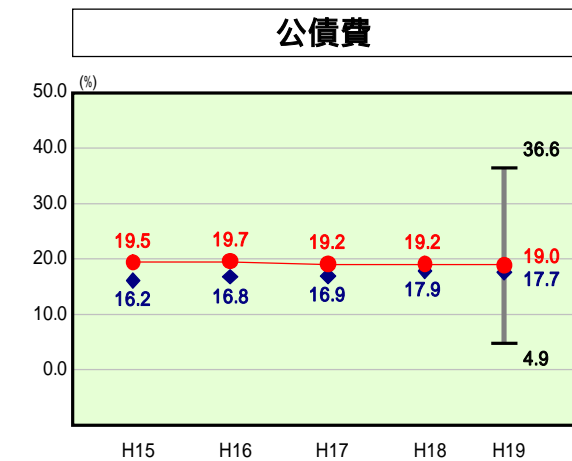
H19類似団体内順位 24/52
全国市町村平均 13.1
鳥取県市町村平均 11.4



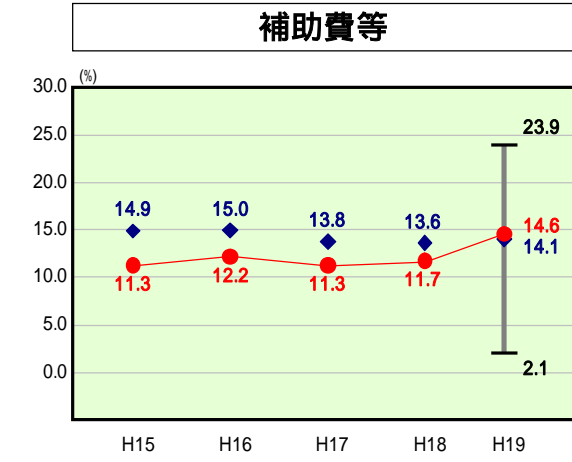
H19類似団体内順位 41/52
全国市町村平均 8.8
鳥取県市町村平均 6.4



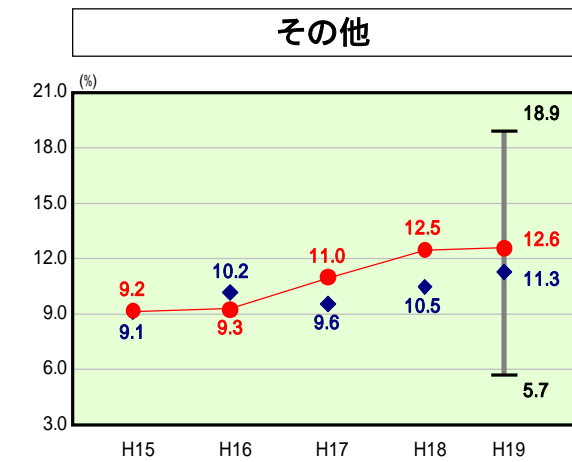
H19類似団体内順位 33/52
全国市町村平均 71.7
鳥取県市町村平均 65.5



H19類似団体内順位 25/52
全国市町村平均 20.3
鳥取県市町村平均 24.3



H19類似団体内順位 37/52
全国市町村平均 10.4
鳥取県市町村平均 11.7



H19類似団体内順位 33/52
全国市町村平均 11.4
鳥取県市町村平均 13.5

1. 本レーダーチャートは、当該団体と類似団体平均値より算出した偏差値をもとにチャート化したものである。(偏差値は平均を100としている。)
2. 当該団体の八角形が平均値の八角形より内側にあるほど、歳出抑制等により財政構造に弾力性があることを示している。
3. 類似団体とは、人口および産業構造等により全国の市町村を35のグループに分類した結果、当該団体と同じグループに属する団体を言う。

分析欄

経常収支比率
経常収支比率が前年度に比べ2.0ポイント増加した要因は、主に、補助費が2.9ポイント増加したことによる。(公債費以外の項目についても同様)

補助費
補助費が増加したのは、岩美病院が平成19年度に「不採算地区病院」の対象となり、特別交付税で算定された「不採算地区病院の運営に要する経費」相当額を一般会計から病院会計へ補助したことにより、前年度に比べ補助費全体で100,157千円(23.6%)増えたことが主な原因である。
病院事業の運営については、不採算部門を抱えながらも地域に必要な医療を提供していくため、経営改革を進め、経営の健全化に努める。

扶助費
町民の高齢化に伴い、医療・福祉関係経費の占める割合が依然として類似団体平均を大きく上回っている。また、少子化対策に関する施策として、保育料の減免や子どもに対する特別医療費の助成を拡充することで、今後更に扶助費の増大が見込まれる。
医療費の増大を抑えるには、予防接種や健康診査あるいは介護予防などの普及に努め、町民の健康づくりを推進することが重要となる。